

## Analisi delle opinioni degli studenti del Corso di Studi in Ingegneria Meccanica A.A. 2017-2018 (data ultimo aggiornamento 30 Settembre 2018)

Si riportano i grafici dei risultati delle opinioni studenti per singolo insegnamento degli studenti frequentanti, riportando la media ed un valore di soglia del 75%. Il livello di soddisfazione comprende la somma delle risposte "Decisamente si" e "Più si che no".

Inoltre, si riporta il risultato medio della domanda confrontandolo con il valore medio dell'Anno Accademico precedente ed il Coefficiente di Variazione (CV).

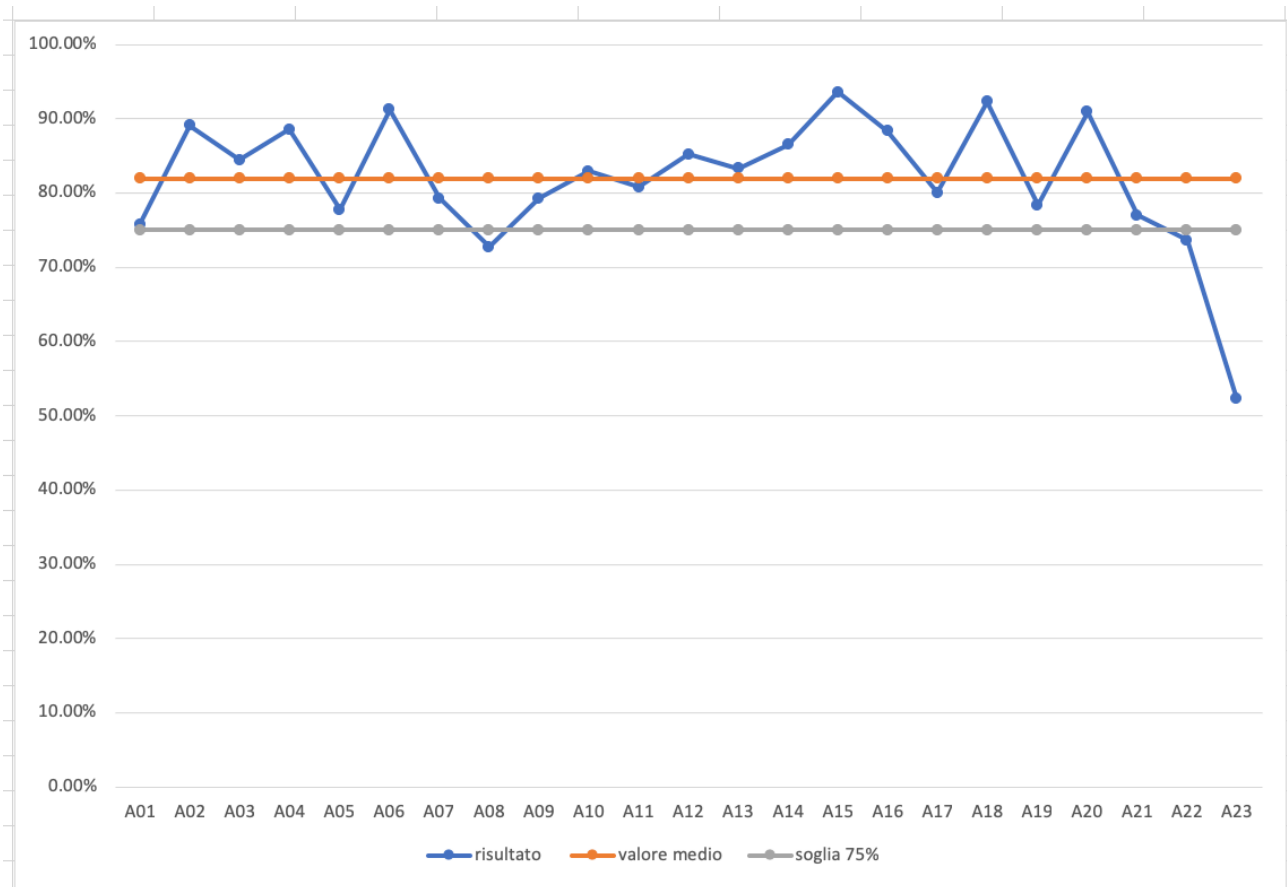
Numero totale di questionari Studenti frequentanti A.A. 2017-2018: 1157 (406 numero di questionari degli studenti non frequentanti)

Numero totale di questionari Studenti frequentanti A.A. 2016-2017: 901 (338 numero di questionari degli studenti non frequentanti)

La prima parte dei questionari riguarda la parte generale che comprende 685 risposte.

	Nessuna		Prevale lo studio		Prevale il lavoro		Quante ore settimanali di lavoro		non so/non rispondo			
	N.ro	%	N.ro	%	N.ro	%	N.ro	%	N.ro	%		
Attività lavorativa	350	51,09	207	30,22	52	7,59	24	3,50	52	7,59		
	Fino a 30 minuti		31-60 minuti		61-90 minuti		91-120 minuti		oltre 2 ore		non so/non	
	N.ro	%	N.ro	%	N.ro	%	N.ro	%	N.ro	%	N.ro	%
In media, quanto tempo impiega per raggiungere la sede del Corso?	354	51,68	138	20,15	93	13,58	30	4,38	24	3,50	46	6,72
	Decisamente No		Pi No che Si		Pi Si che No		Decisamente Si		non so/non			
	N.ro	%	N.ro	%	N.ro	%	N.ro	%	N.ro	%		
La situazione lavorativa (eventuale) influenza la regolarità frequenza?	243	35,47	132	19,27	57	8,32	41	5,99	212	30,95		
Il carico di studio degli insegnamenti previsti nel periodo di riferimento è risultato accettabile?	73	10,66	204	29,78	289	42,19	46	6,72	73	10,66		
L'organizzazione complessiva (orario, esami intermedi e finali) degli insegnamenti previsti nel periodo di riferimento è risultata accettabile?	57	8,32	179	26,13	315	45,99	63	9,20	71	10,36		
L'orario delle lezioni degli insegnamenti previsti nel periodo di riferimento è stato congegnato in modo tale da consentire una frequenza e una attività studio individuale adeguata?	49	7,15	161	23,50	323	47,15	73	10,66	79	11,53		
Le aule in cui si sono svolte le lezioni sono risultate adeguate (si vede, si sente, si trova posto)?	31	4,53	114	16,64	354	51,68	124	18,10	62	9,05		
Le aule studio sono risultate adeguate?	29	4,23	182	26,57	306	44,67	72	10,51	96	14,01		
Le biblioteche sono risultate adeguate?	23	3,36	44	6,42	277	40,44	166	24,23	175	25,55		
I laboratori sono risultati adeguati?	59	8,61	60	8,76	144	21,02	45	6,57	377	55,04		
Le attrezzature per la didattica sono risultate adeguate?	36	5,26	102	14,89	267	38,98	55	8,03	225	32,85		
Il servizio svolto dalla Segreteria Studenti è complessivamente soddisfacente?	99	14,45	105	15,33	262	38,25	76	11,09	143	20,88		
Il personale della Segreteria Studenti è dimostrato cortese e disponibile?	94	13,72	125	18,25	231	33,72	88	12,85	147	21,46		
Il servizio della Segreteria Studenti è ben organizzato? (orari, ricettivo...)	101	14,74	155	22,63	235	34,31	52	7,59	142	20,73		
Le informazioni fornite dalla Segreteria Studenti sono chiare e corrette?	86	12,55	124	18,10	246	35,91	82	11,97	147	21,46		
Il servizio svolto dal Settore Didattico del Dipartimento/Scuola è complessivamente soddisfacente?	23	3,36	53	7,74	279	40,73	86	12,55	244	35,62		
Il personale del Settore Didattico del Dipartimento/Scuola è dimostrato cortese e disponibile?	25	3,65	40	5,84	276	40,29	92	13,43	252	36,79		
Il servizio del Settore Didattico del Dipartimento/Scuola è ben organizzato? (orari, ricettivo...)	23	3,36	64	9,34	265	38,69	75	10,95	258	37,66		
Le informazioni fornite dal Settore Didattico del Dipartimento/Scuola sono chiare e corrette?	23	3,36	50	7,30	272	39,71	83	12,12	257	37,52		
I servizi di Biblioteca sono complessivamente soddisfacenti?	21	3,07	42	6,13	280	40,88	145	21,17	197	28,76		
Il personale della Biblioteca è dimostrato cortese e disponibile?	22	3,21	25	3,65	257	37,52	143	20,88	238	34,74		
Il servizio di Biblioteca è ben organizzato? (orari, ricettivo...)	28	4,09	51	7,45	271	39,56	137	20,00	198	28,91		
Il servizio di prestito e di consultazione della Biblioteca è efficiente?	20	2,92	37	5,40	223	32,55	83	12,12	322	47,01		
E' soddisfatto della dotazione delle biblioteche?	29	4,23	56	8,18	230	33,58	99	14,45	271	39,56		

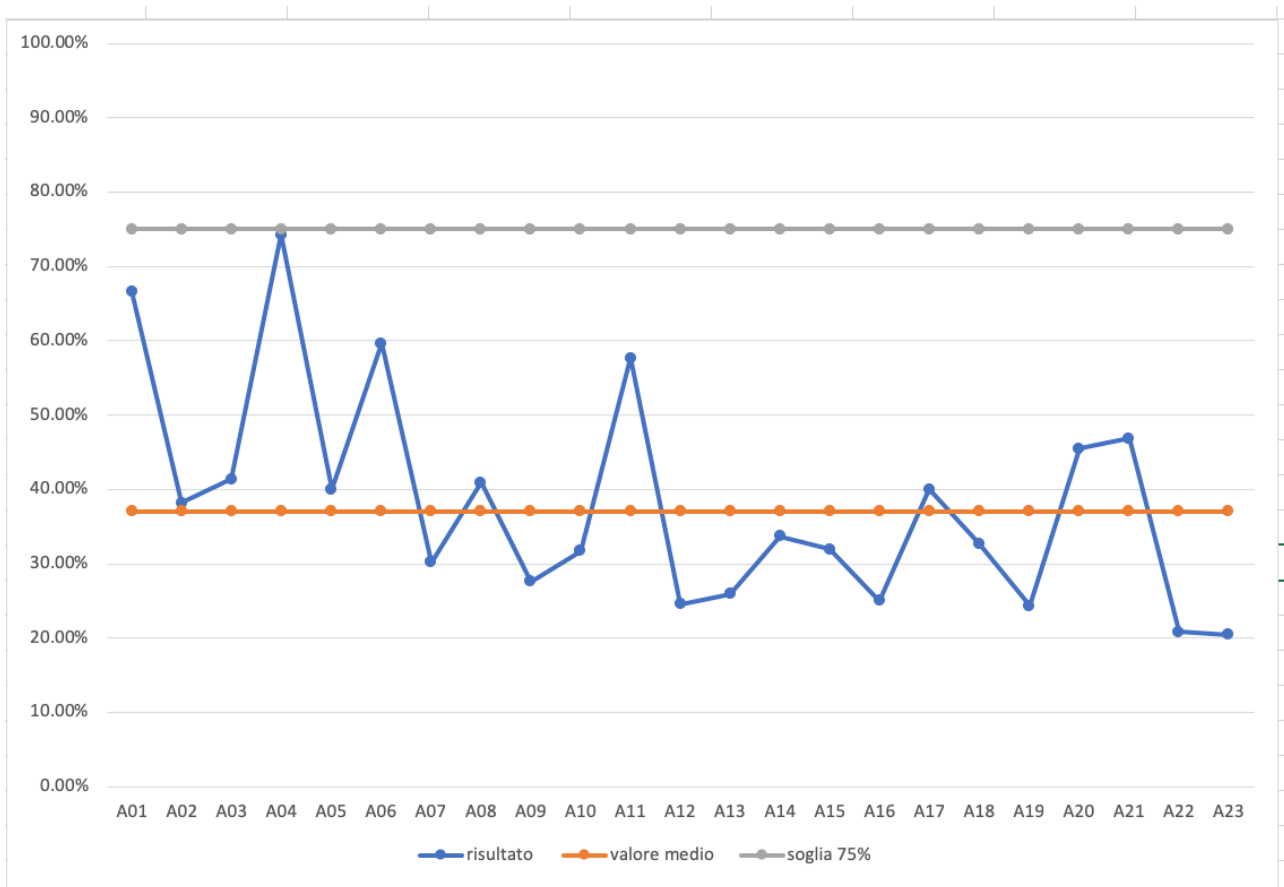
Le aule in cui si è svolto l'insegnamento sono risultate adeguate (si vede, si sente, si trova posto)?



Valore medio 2017-2018: 83.57%, CV=0.10

Valore medio 2016-2017: 84.35 %, CV=0.12

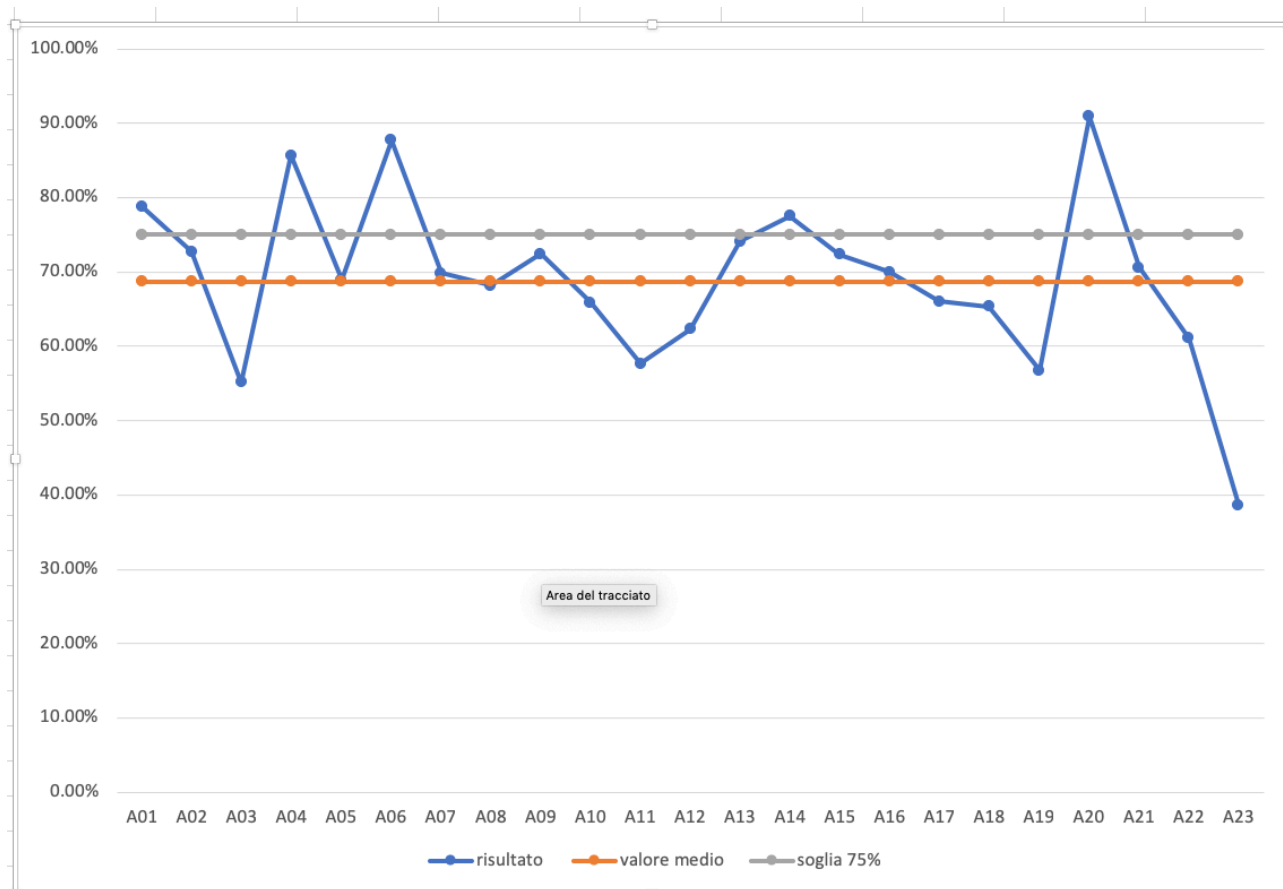
## I laboratori sono risultati adeguati per lo svolgimento dell'insegnamento?



Valore medio 2017-2018: 37.08%, CV=0.40

Valore medio 2016-2017: 36.74 %, CV=0.44

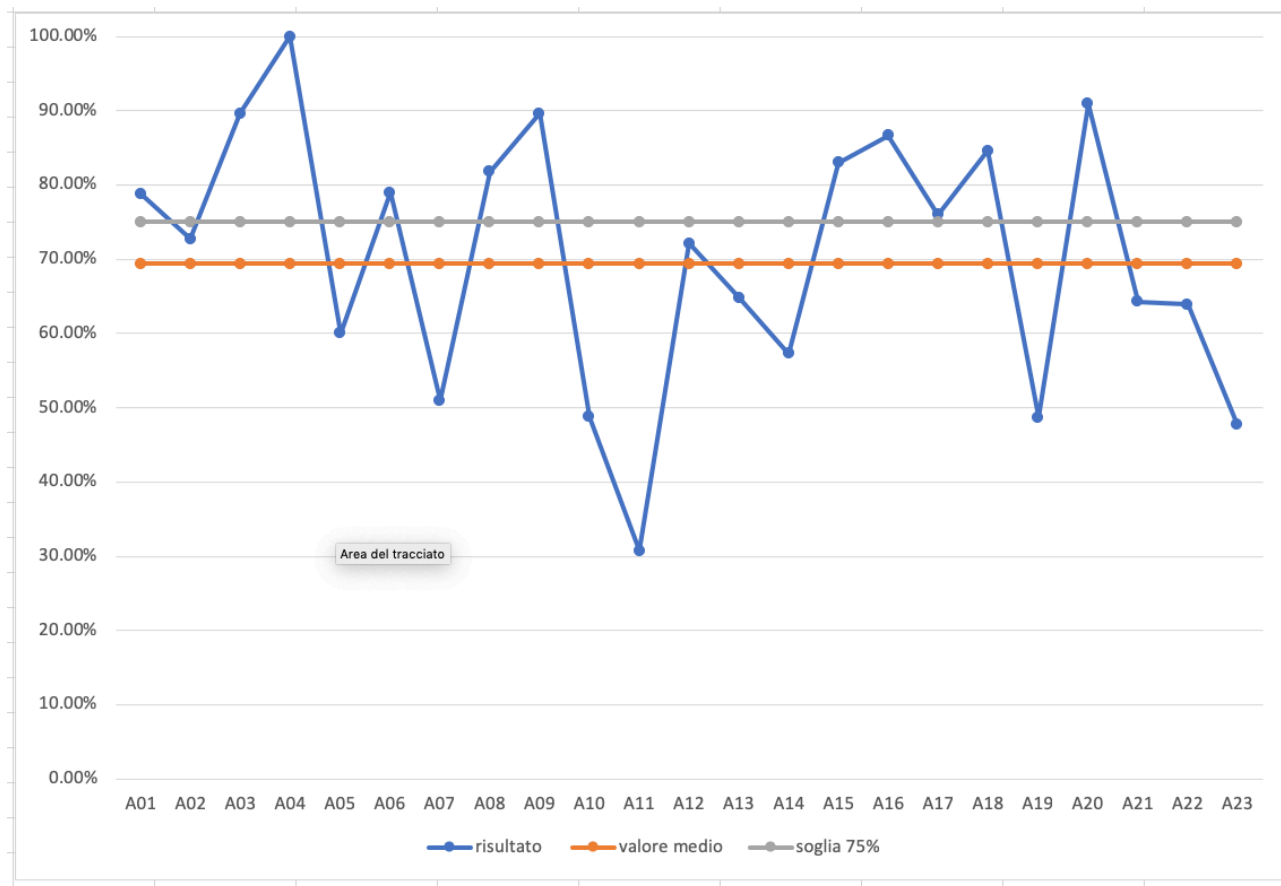
Le attrezzature per la didattica sono risultate adeguate per lo svolgimento dell'insegnamento?



Valore medio 2017-2018: 68.71%, CV=0.17

Valore medio 2016-2017: 74.69 %, CV=0.15

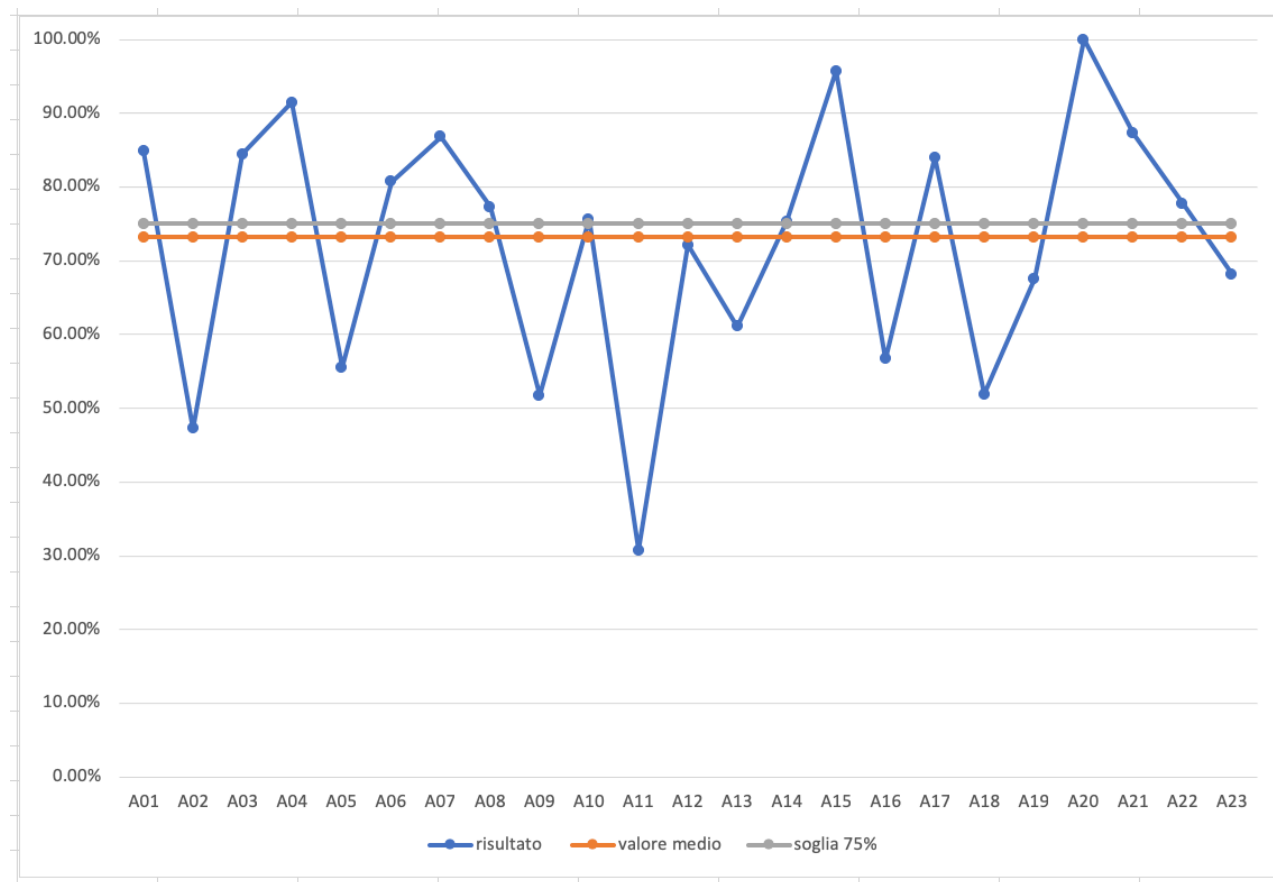
Le conoscenze preliminari da lei possedute sono risultate sufficienti / adeguate per la comprensione degli argomenti trattati?



Valore medio 2017-2018: 69.40%, CV=0.25

Valore medio 2016-2017: 66.70%, CV=0.31

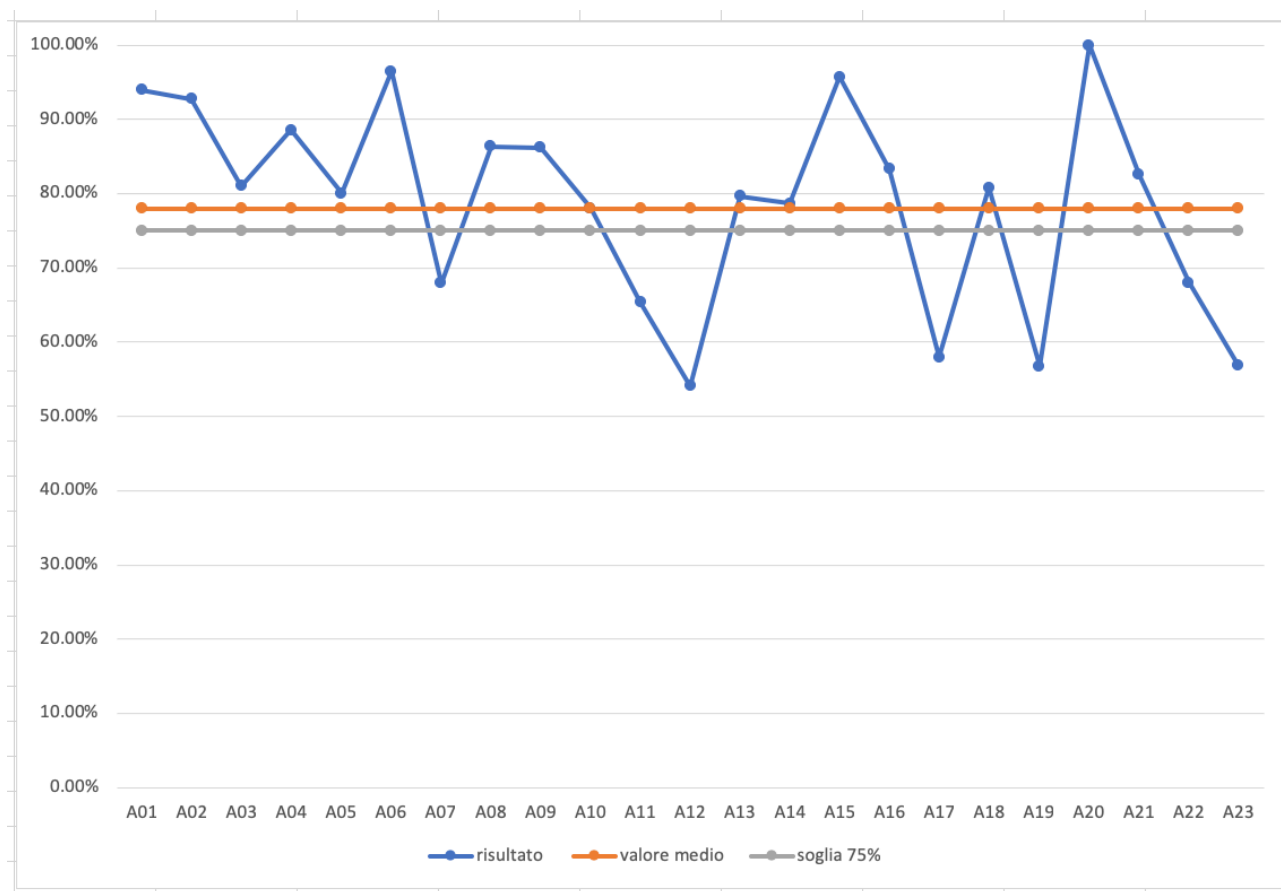
Rispetto ai crediti formativi (CFU) assegnati la quantità di lavoro / studio richiesta dall'insegnamento risulta adeguata?



Valore medio 2017-2018: 73.21%, CV=0.24

Valore medio 2016-2017: 75.03 %, CV=0.22

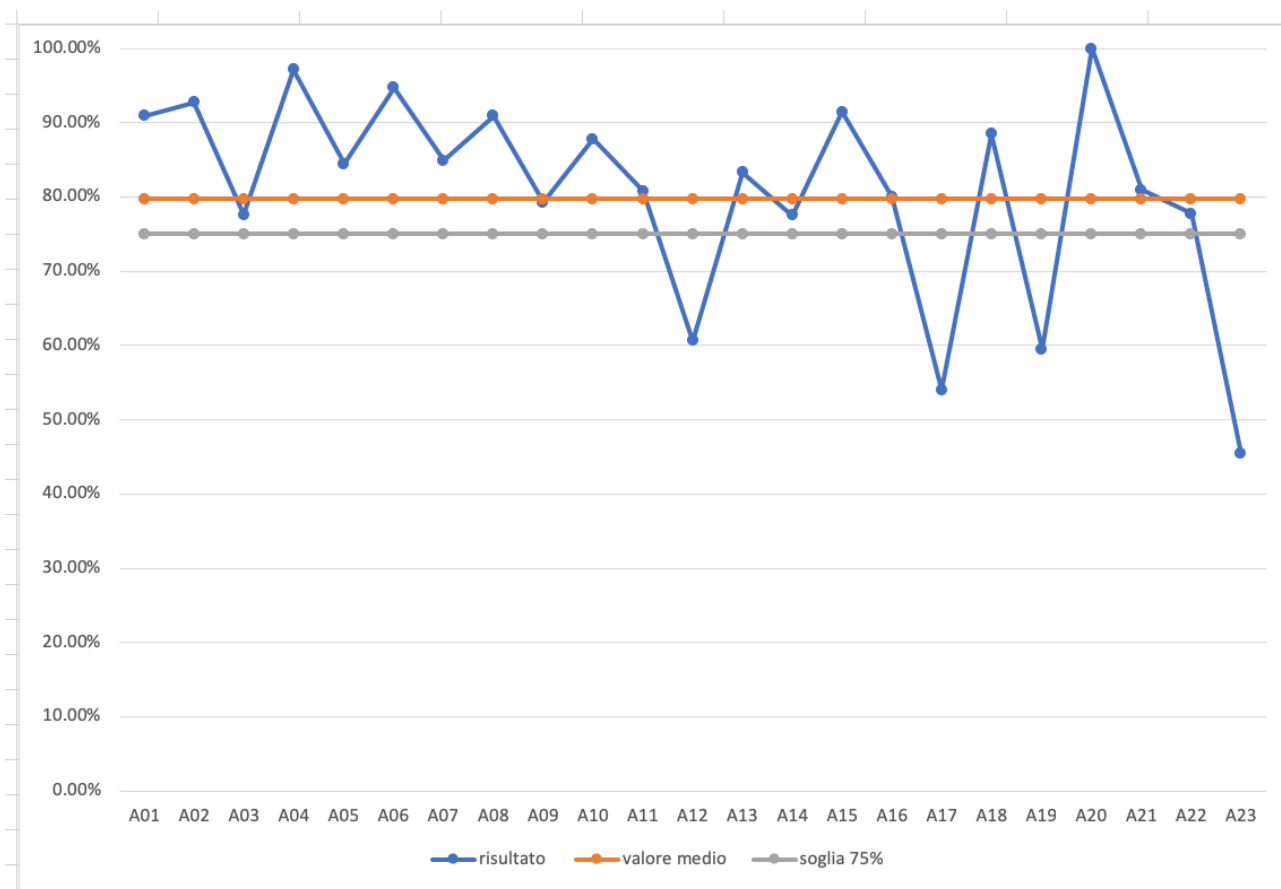
### Il materiale didattico (indicato e disponibile) è adeguato per lo studio della materia?



Valore medio 2017-2018: 77.96%, CV=0.18

Valore medio 2016-2017: 78.13 %, CV=0.18

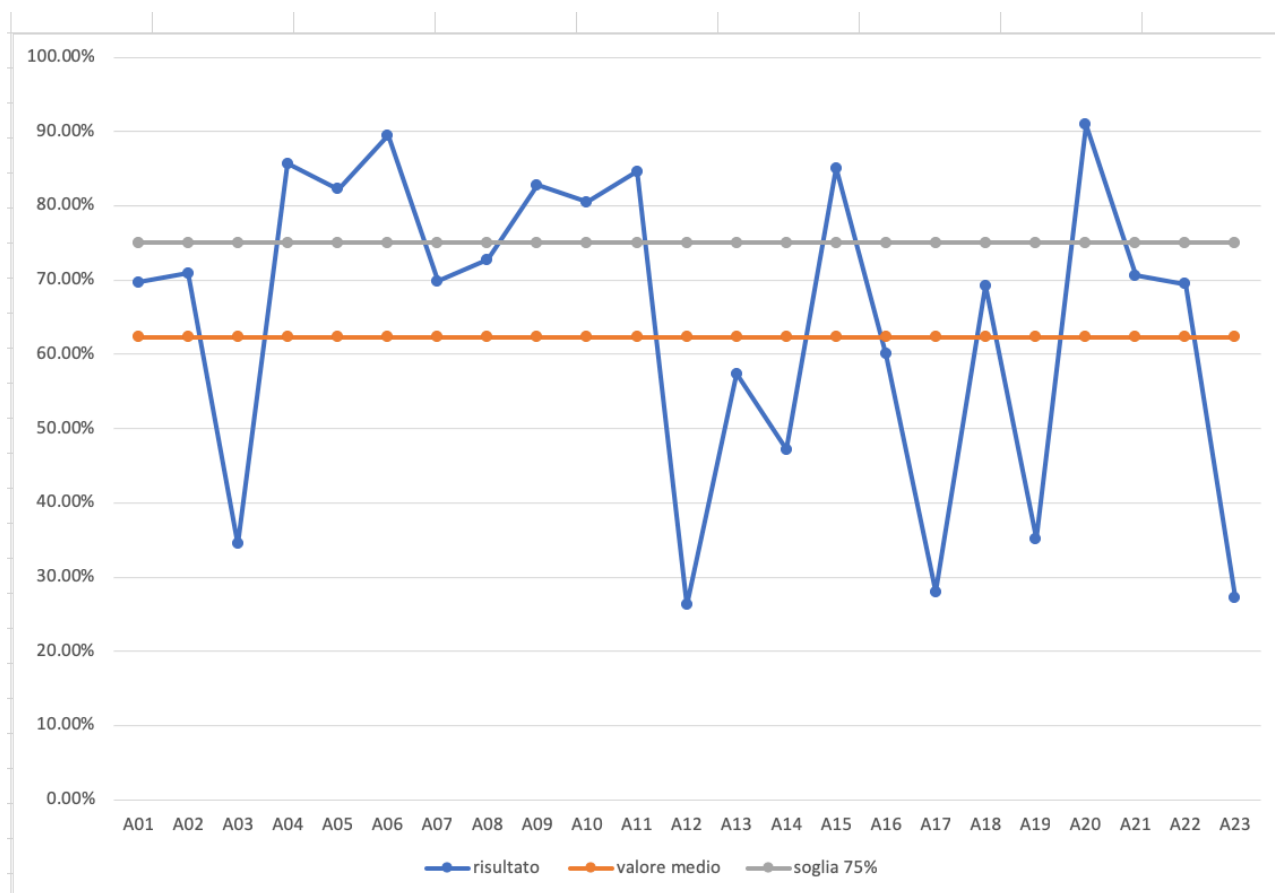
## Il materiale didattico è facilmente reperibile?



Valore medio 2017-2018: 79.78%, CV=0.18

Valore medio 2016-2017: 83.08 %, CV=0.13

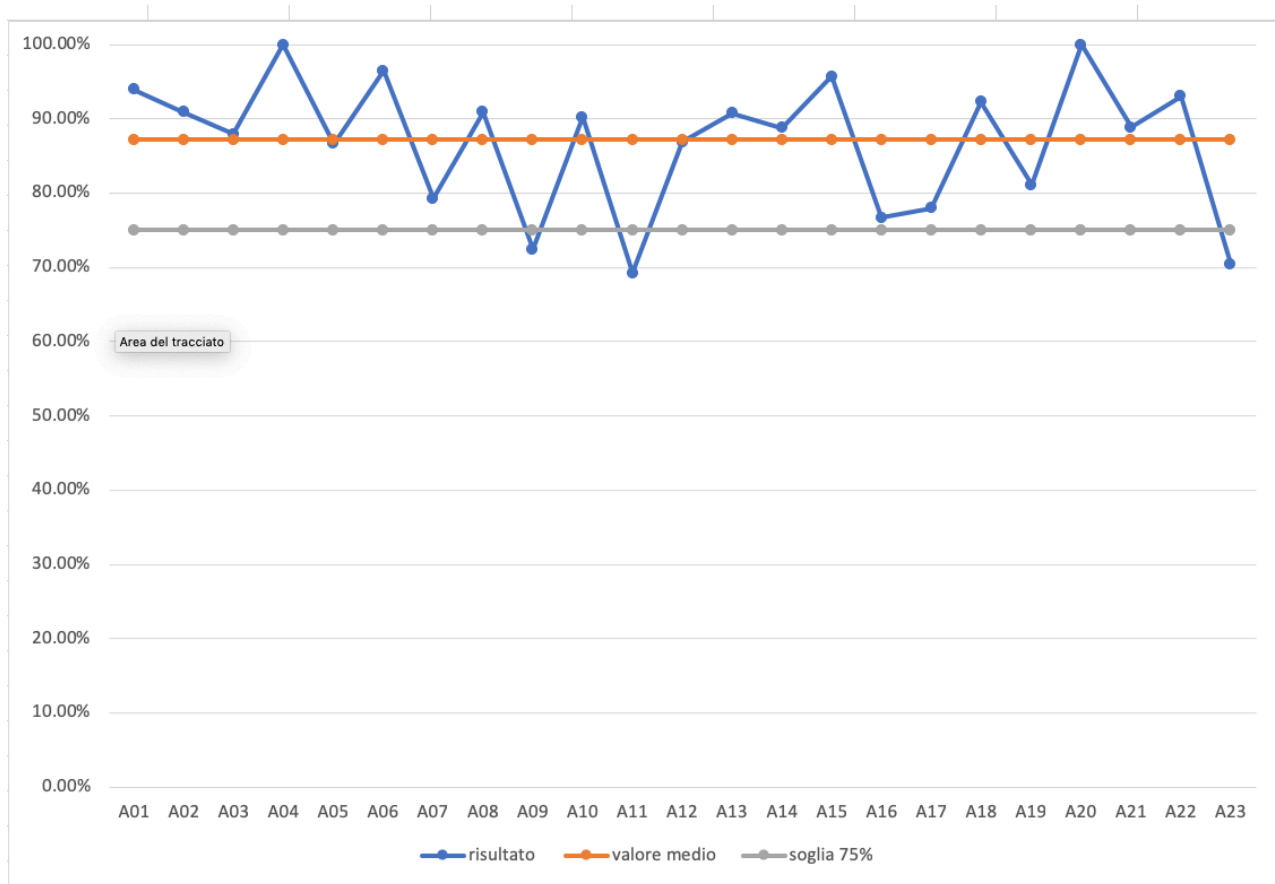
## L'insegnamento propone materiale didattico integrativo disponibile on-line?



Valore medio 2017-2018: 62.23%, CV=0.34

Valore medio 2016-2017: 61.82 %, CV=0.41

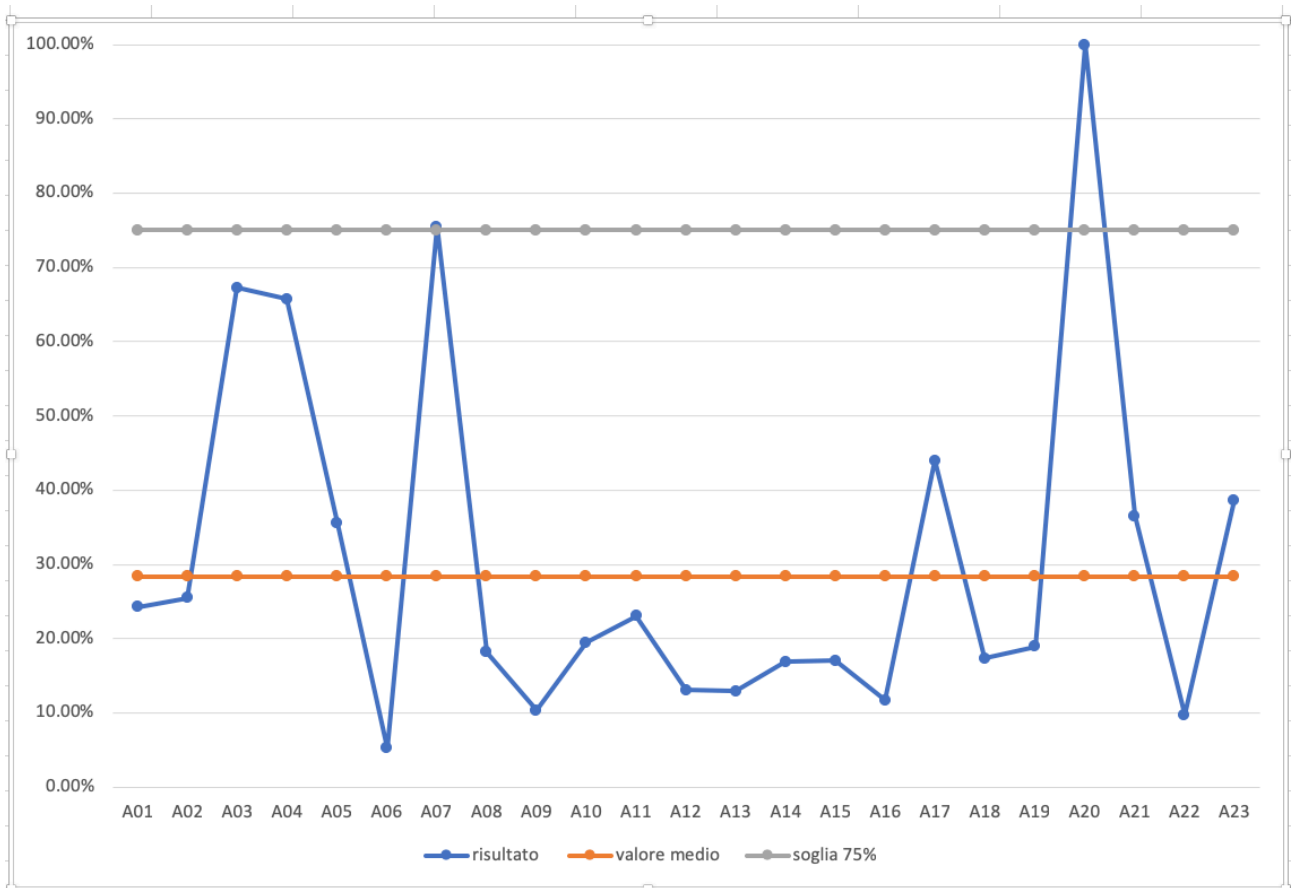
### Le modalità di esame sono state definite in modo chiaro?



Valore medio 2017-2018: 87.21%, CV=0.10

Valore medio 2016-2017: 87.35 %, CV=0.15

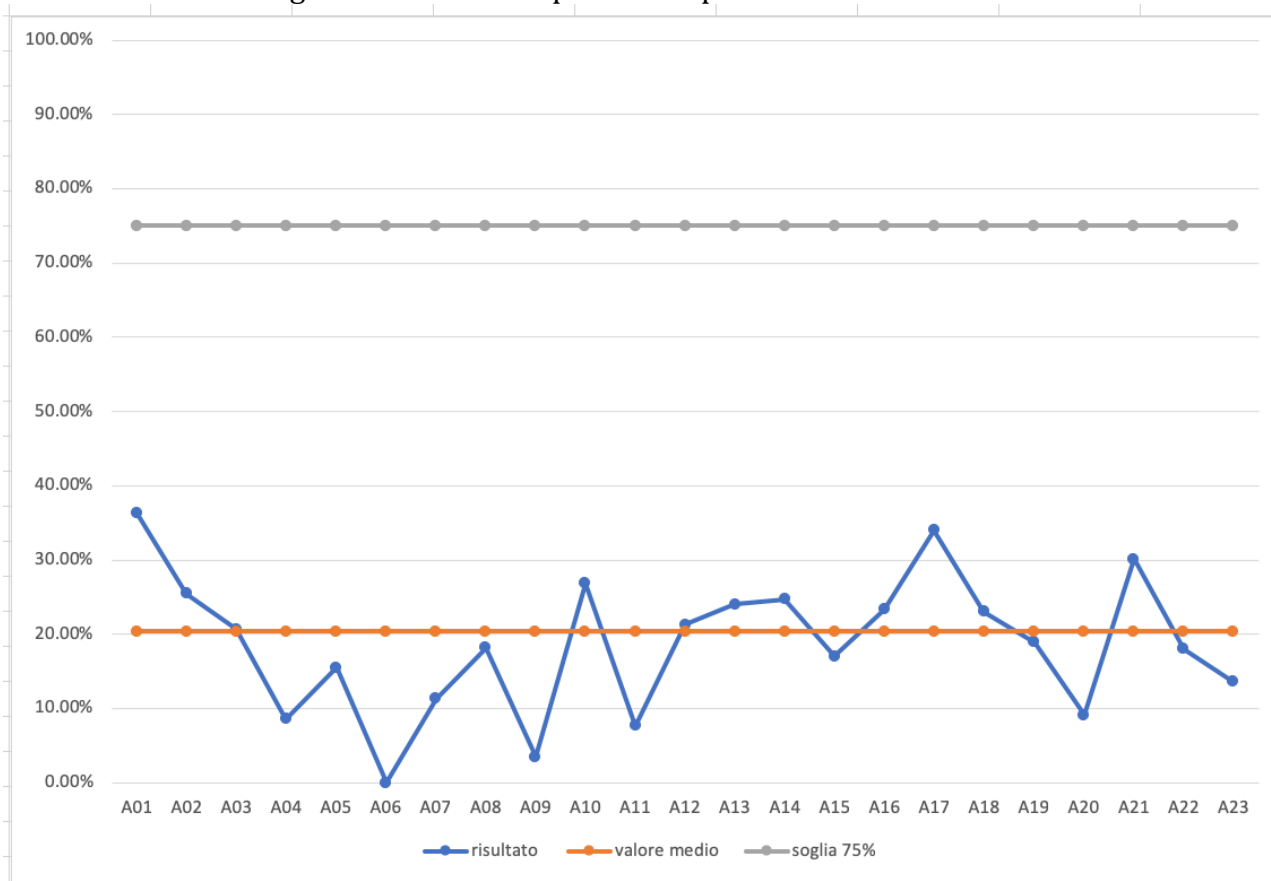
### Durante il corso vi è stato l'intervento di esperti esterni?



Valore medio 2017-2018: 28.35%, CV=0.87

Valore medio 2016-2017: 26.31 %, CV=0.92

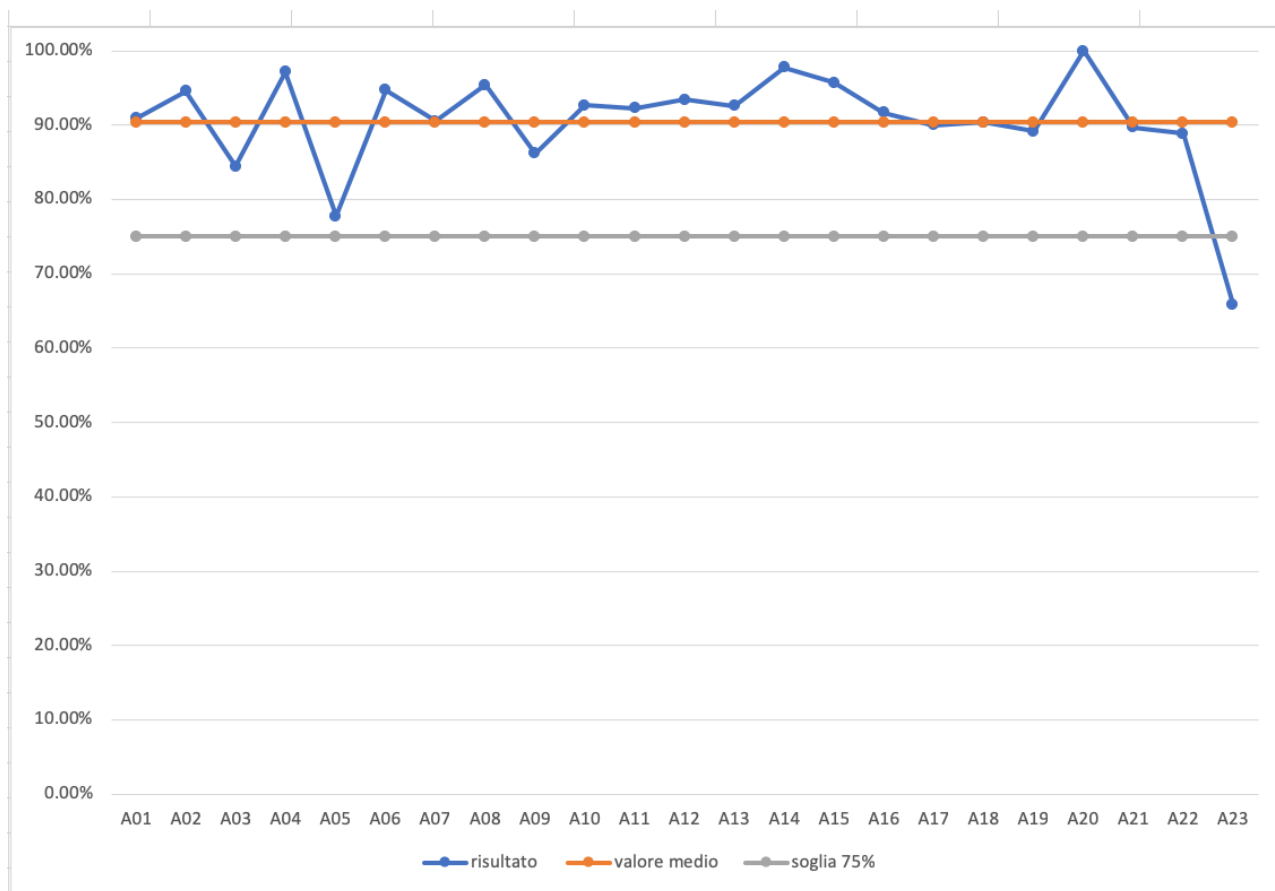
## Il contenuto dell'insegnamento risulta ripetitivo rispetto ad altri?



Valore medio 2017-2018: 20.40%, CV=0.46

Valore medio 2016-2017: 20.87 %, CV=0.48

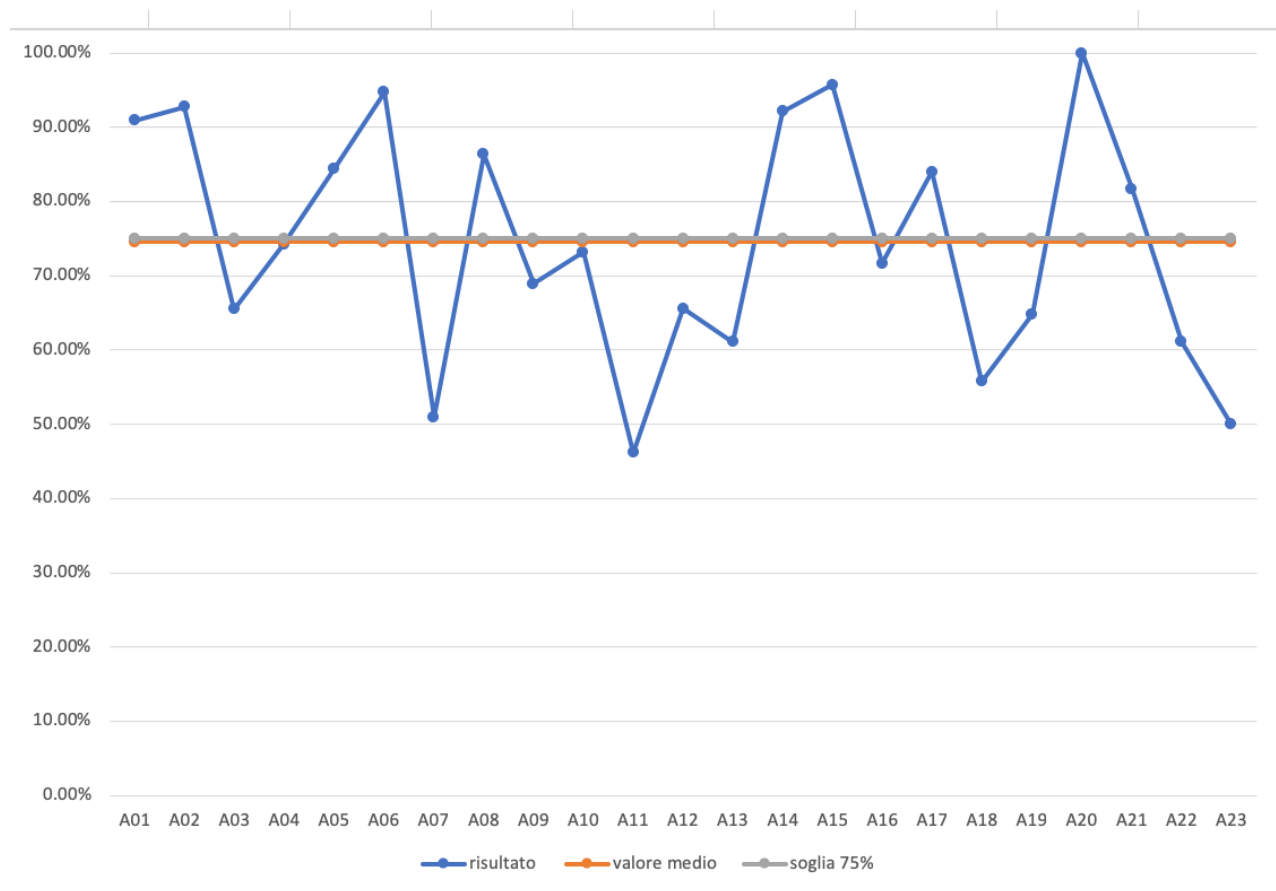
## Gli orari di svolgimento delle attività didattiche sono rispettati?



Valore medio 2017-2018: 90.41%, CV=0.08

Valore medio 2016-2017: 92.67%, CV=0.10

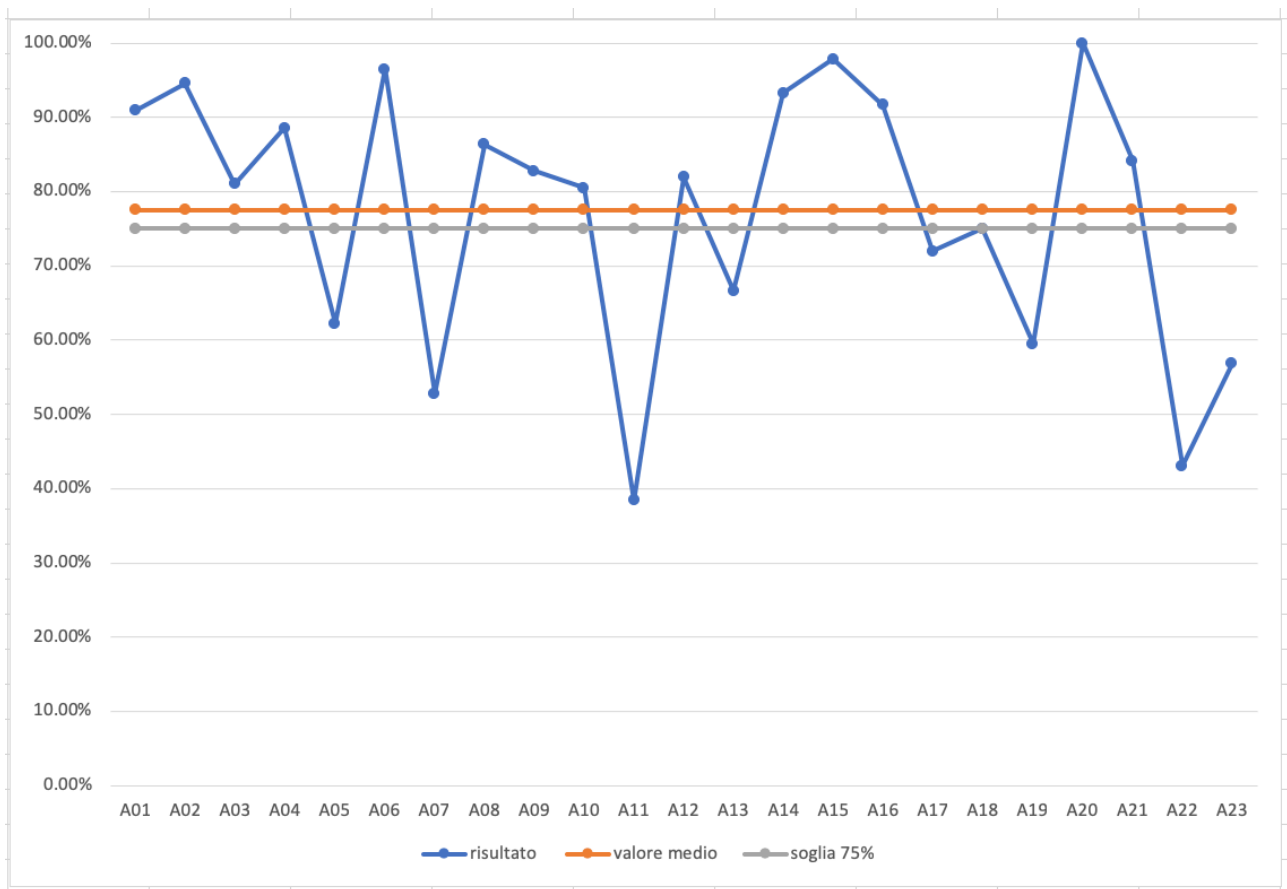
## Il docente stimola / motiva l'interesse verso la disciplina?



Valore medio 2017-2018: 74.59%, CV=0.22

Valore medio 2016-2017: 74.58 %, CV=0.25

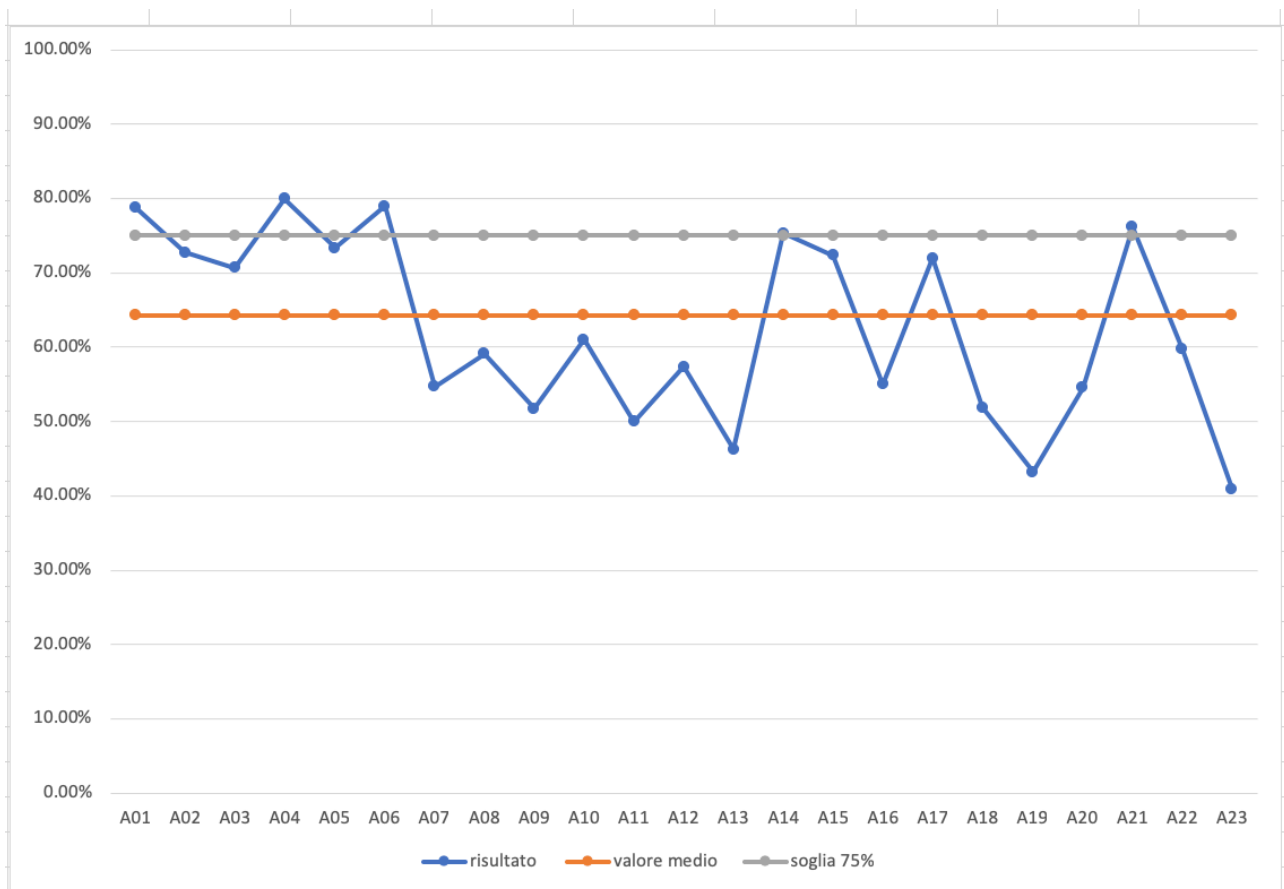
## Il docente espone gli argomenti in modo chiaro?



Valore medio 2017-2018: 77.53%, CV=0.23

Valore medio 2016-2017: 79.35 %, CV=0.23

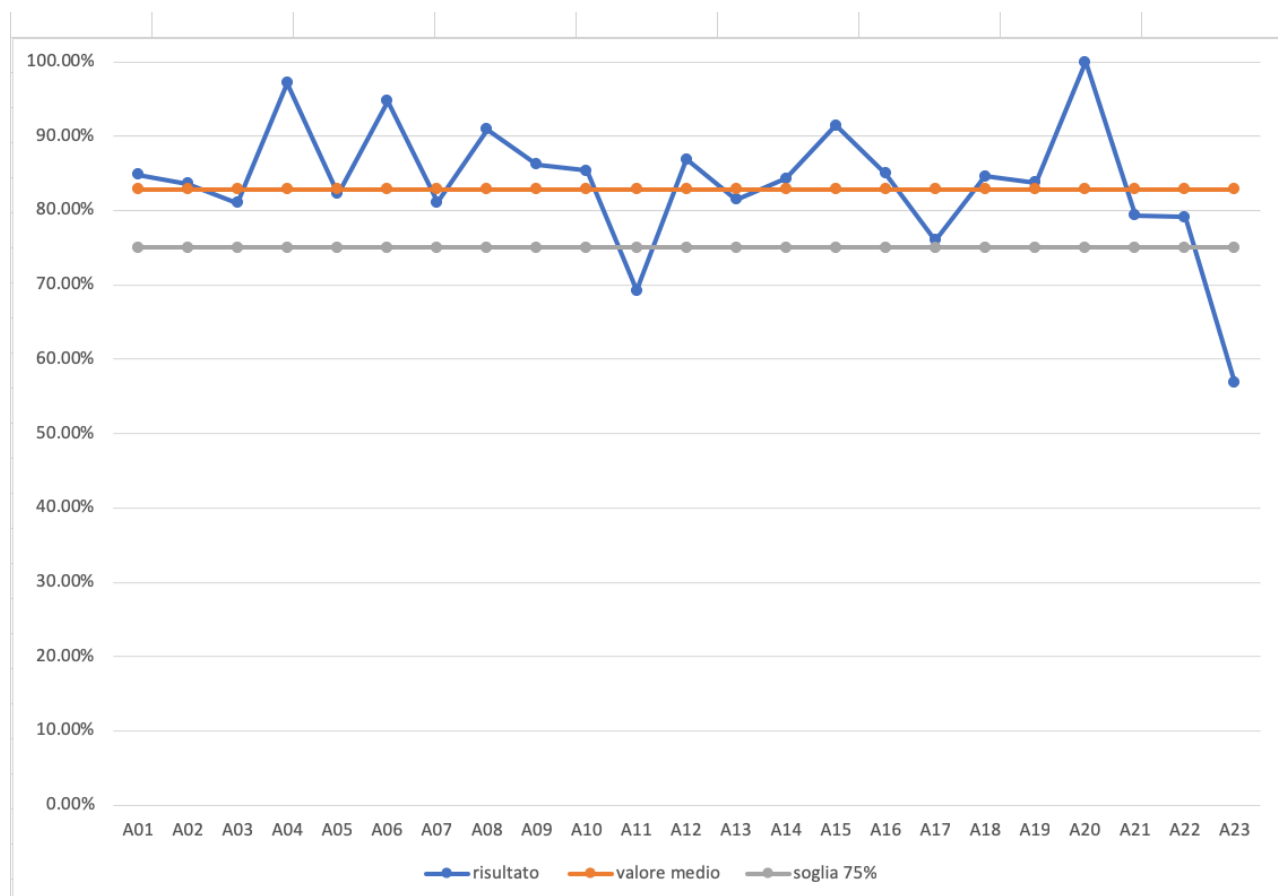
Le attività didattiche integrative (esercitazioni, tutorati, laboratori, etc...) sono utili all'apprendimento della materia?



Valore medio 2017-2018: 64.30%, CV=0.19

Valore medio 2016-2017: 68.50 %, CV=0.23

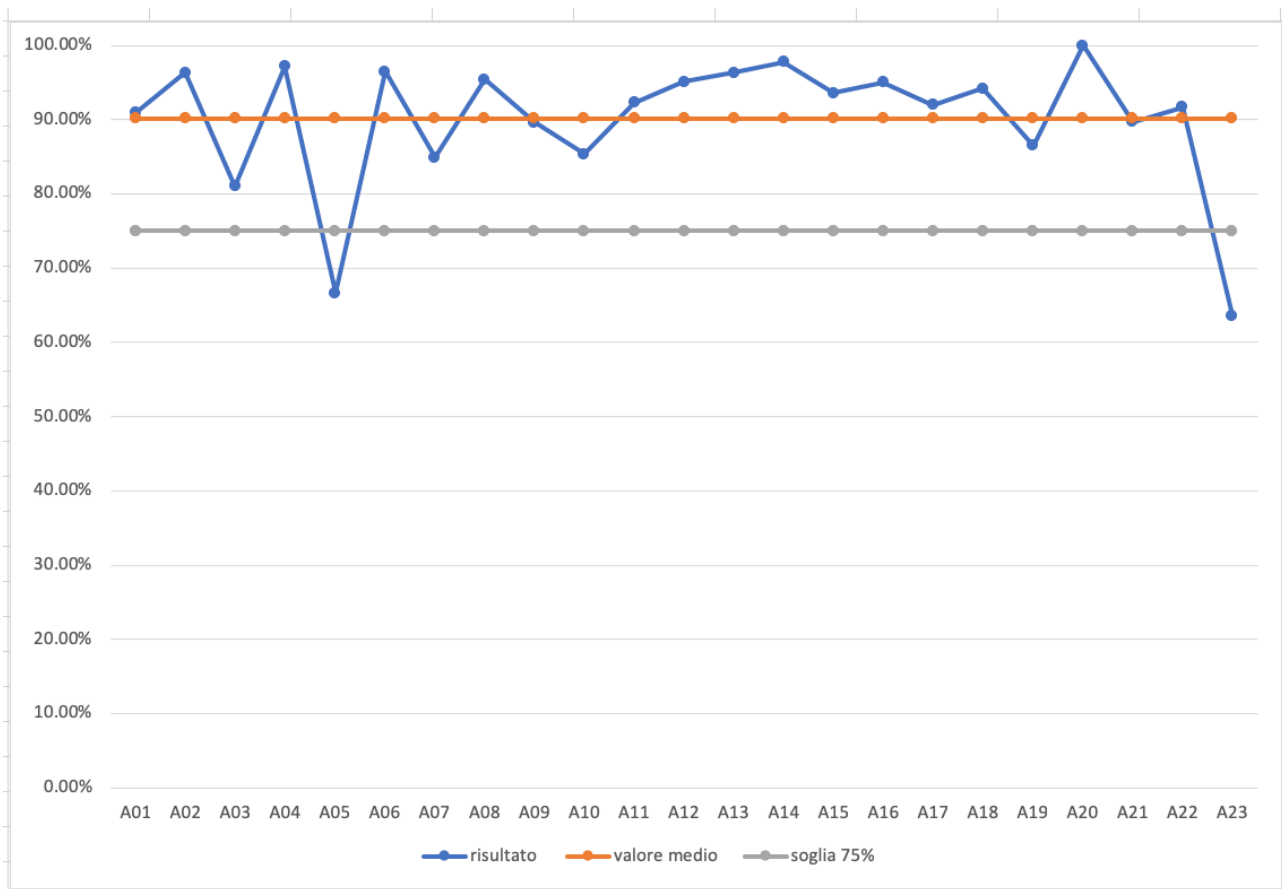
L'insegnamento è stato svolto in maniera coerente con quanto dichiarato sul sito web del corso di studio?



Valore medio 2017-2018: 82.89%, CV=0.11

Valore medio 2016-2017: 87.35 %, CV=0.11

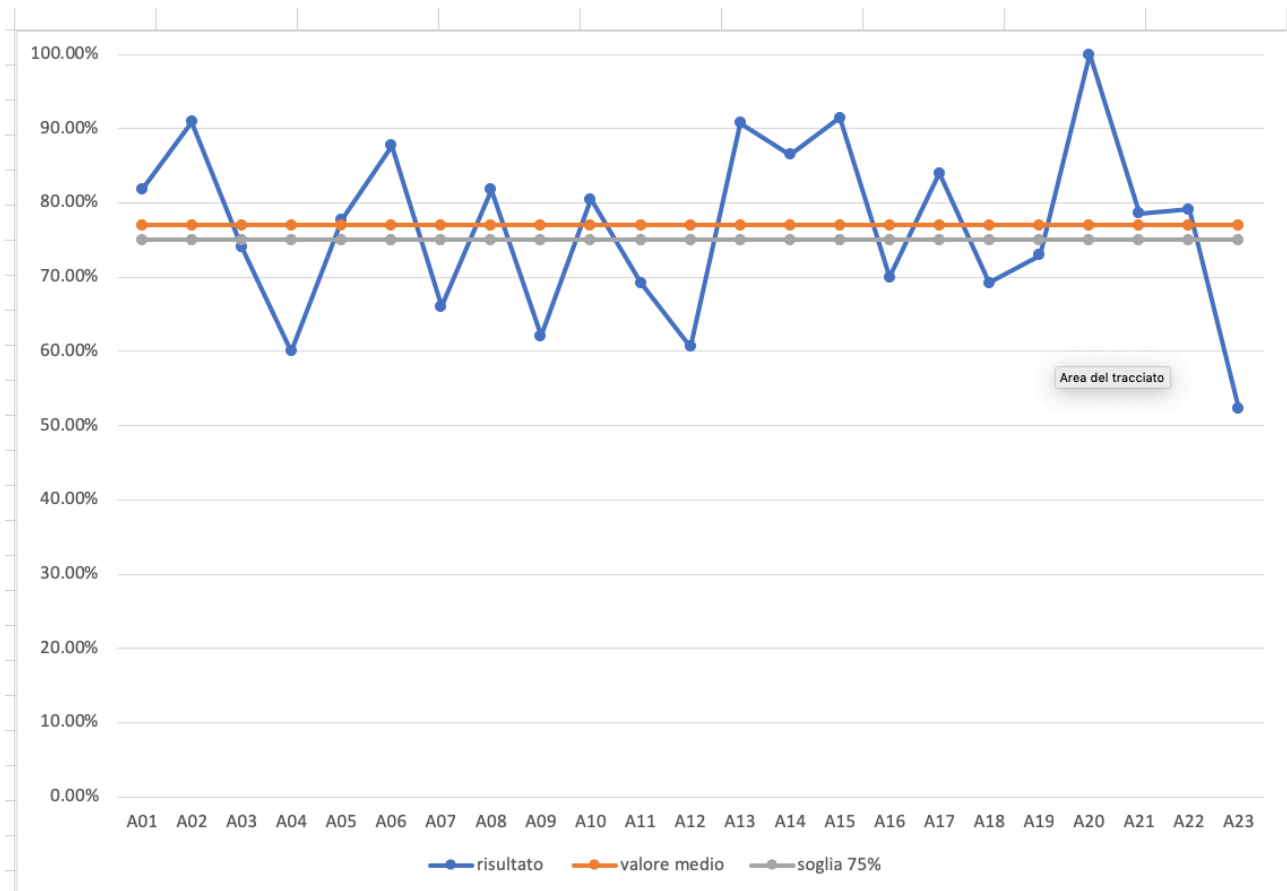
## Il docente è puntuale alle lezioni?



Valore medio 2017-2018: 90.15%, CV=0.10

Valore medio 2016-2017: 92.56 %, CV=0.10

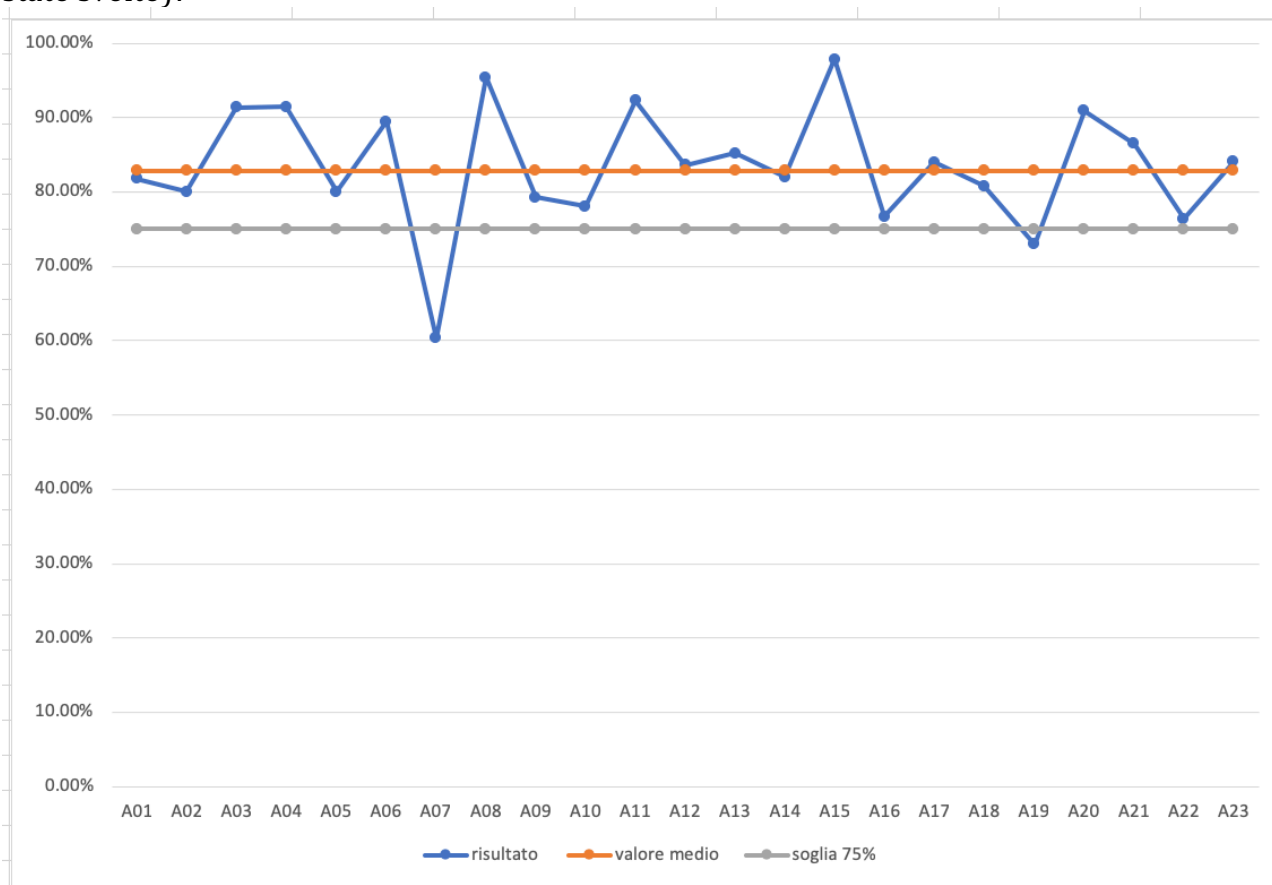
## Il docente è reperibile per chiarimenti e spiegazioni?



Valore medio 2017-2018: 77.01%, CV=0.16

Valore medio 2016-2017: 78.58 %, CV=0.20

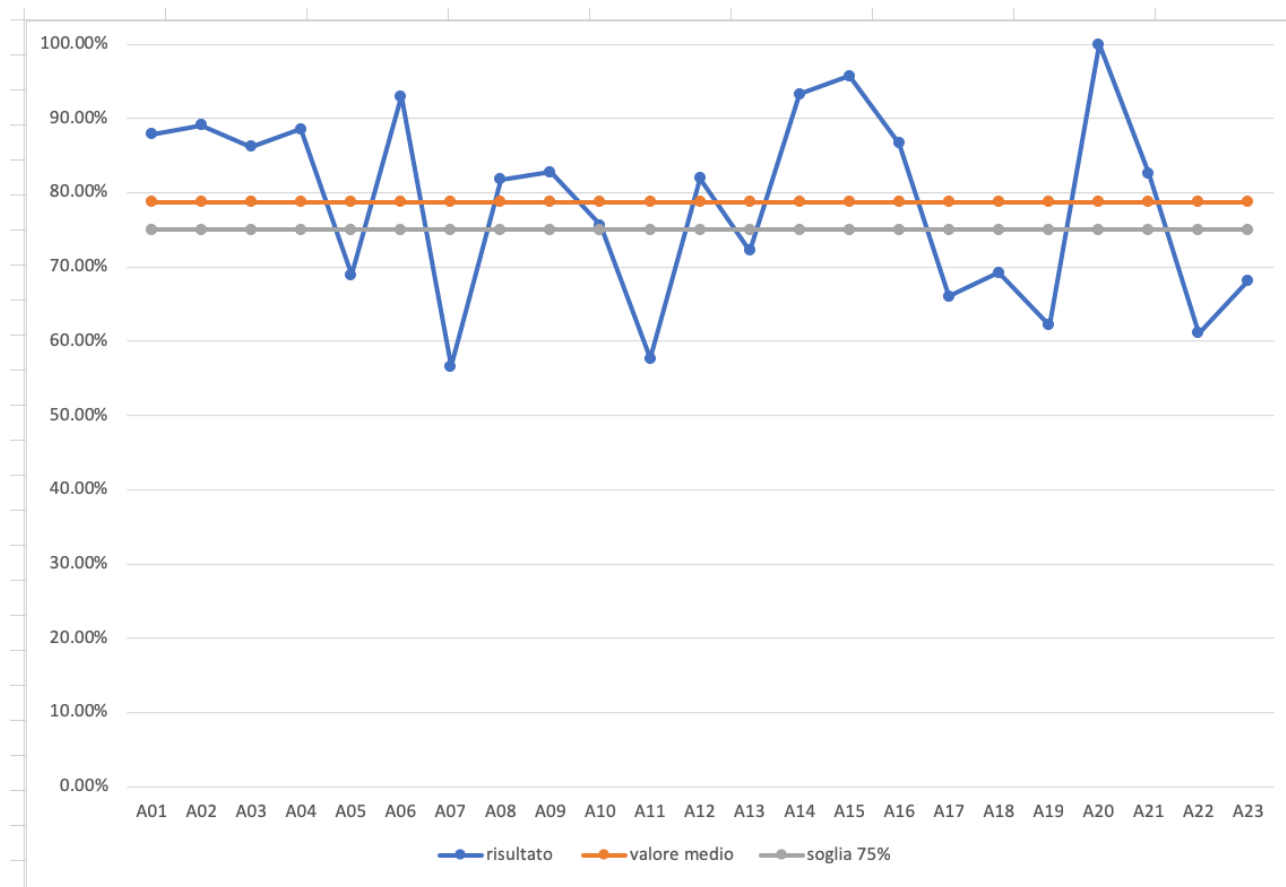
E' interessato/a agli argomenti trattati nell'insegnamento (indipendentemente da come è stato svolto)?



Valore medio 2017-2018: 82.89%, CV=0.10

Valore medio 2016-2017: 84.47 %, CV=0.10

E' complessivamente soddisfatto/a di come è stato svolto questo insegnamento?



Valore medio 2017-2018: 78.74%, CV=0.16

Valore medio 2016-2017: 77.80 %, CV=0.24