

Analisi delle opinioni degli studenti del Corso di Studi in Ingegneria Meccanica A.A. 2019-2020 (data ultimo aggiornamento 30 Settembre 2020)

Parte Generale I° Semestre:

CDS:0232-INGEGNERIA MECCANICA
N.ro questionari: 361 - Dati aggiornati al 31/07/2020

	Nessuna		Prevale lo studio		Prevale il lavoro		Quante ore settimanali di lavoro		non so/non rispondo			
	N.ro	%	N.ro	%	N.ro	%	N.ro	%	N.ro	%		
Attività lavorativa	203	56,23	101	27,98	26	7,20	12	3,32	19	5,26		
	Fino a 30 minuti		31-60 minuti		61-90 minuti		91-120 minuti		oltre 2 ore		non so/non rispondo	
In media, quanto tempo impiega per raggiungere la sede del Corso? <i>Risposta non richiesta ai sensi della nota ANVUR prot. N.1005/2020 del 27-03-2020</i>	N.ro	%	N.ro	%	N.ro	%	N.ro	%	N.ro	%	N.ro	%
	192	53,19	89	24,65	33	9,14	12	3,32	13	3,60	22	6,09
	Decisamente No		Più No che Si		Più Si che No		Decisamente Si		non so/non rispondo			
	N.ro	%	N.ro	%	N.ro	%	N.ro	%	N.ro	%		
La situazione lavorativa (eventuale) influenza la regolarità di frequenza?	123	34,07	54	14,96	29	8,03	20	5,54	135	37,40		
Il carico di studio degli insegnamenti previsti nel periodo di riferimento è risultato accettabile?	30	8,31	81	22,44	172	47,65	36	9,97	42	11,63		
L'organizzazione complessiva (orario, esami intermedi e finali) degli insegnamenti previsti nel periodo di riferimento è risultata accettabile?	22	6,09	58	16,07	191	52,91	47	13,02	43	11,91		
L'orario delle lezioni degli insegnamenti previsti nel periodo di riferimento è stato congegnato in modo tale da consentire una frequenza e una attività di studio individuale adeguata?	12	3,32	50	13,85	171	47,37	78	21,61	50	13,85		
Le aule in cui si sono svolte le lezioni sono risultate adeguate (si vede, si sente, si trova posto)? <i>Risposta non richiesta ai sensi della nota ANVUR prot. N.1005/2020 del 27-03-2020</i>	27	7,48	73	20,22	161	44,60	57	15,79	43	11,91		
Le aule studio sono risultate adeguate? <i>Risposta non richiesta ai sensi della nota ANVUR prot. N.1005/2020 del 27-03-2020</i>	47	13,02	67	18,56	136	37,67	51	14,13	60	16,62		
Le biblioteche sono risultate adeguate? <i>Risposta non richiesta ai sensi della nota ANVUR prot. N.1005/2020 del 27-03-2020</i>	14	3,88	27	7,48	132	36,57	76	21,05	112	31,02		
I laboratori sono risultati adeguati? <i>Risposta non richiesta ai sensi della nota ANVUR prot. N.1005/2020 del 27-03-2020</i>	26	7,20	27	7,48	72	19,94	17	4,71	219	60,66		
Le attrezzature per la didattica sono risultate adeguate? <i>Rispondere facendo riferimento alla piattaforma informatica utilizzata per la didattica</i>	22	6,09	42	11,63	136	37,67	31	8,59	130	36,01		
Il servizio svolto dalla Segreteria Studenti è complessivamente soddisfacente?	47	13,02	61	16,90	119	32,96	52	14,40	82	22,71		
Il personale della Segreteria Studenti si è dimostrato cortese e disponibile?	47	13,02	60	16,62	114	31,58	56	15,51	84	23,27		
Il servizio della Segreteria Studenti è ben organizzato? (orari, ricettività, ...)	46	12,74	74	20,50	114	31,58	45	12,47	82	22,71		
Le informazioni fornite dalla Segreteria Studenti sono chiare e corrette?	34	9,42	63	17,45	127	35,18	57	15,79	80	22,16		
Il servizio svolto dal Settore Didattica del Dipartimento/Scuola è complessivamente soddisfacente?	9	2,49	22	6,09	134	37,12	51	14,13	145	40,17		
Il personale del Settore Didattica del Dipartimento/Scuola si è dimostrato cortese e disponibile?	8	2,22	17	4,71	127	35,18	64	17,73	145	40,17		
Il servizio del Settore Didattica del Dipartimento/Scuola è ben organizzato? (orari, ricettività, ...)	8	2,22	32	8,86	122	33,80	50	13,85	149	41,27		
Le informazioni fornite dal Settore Didattica del Dipartimento/Scuola sono chiare e corrette?	6	1,66	26	7,20	132	36,57	50	13,85	147	40,72		
I servizi di Biblioteca sono complessivamente soddisfacenti? <i>Risposta non richiesta ai sensi della nota ANVUR prot. N.1005/2020 del 27-03-2020</i>	6	1,66	22	6,09	147	40,72	65	18,01	121	33,52		
Il personale della Biblioteca si è dimostrato cortese e disponibile? <i>Risposta non richiesta ai sensi della nota ANVUR prot. N.1005/2020 del 27-03-2020</i>	5	1,39	11	3,05	115	31,86	77	21,33	153	42,38		
Il servizio di Biblioteca è ben organizzato? (orari, ricettività, ...) <i>Risposta non richiesta ai sensi della nota ANVUR prot. N.1005/2020 del 27-03-2020</i>	9	2,49	13	3,60	144	39,89	60	16,62	135	37,40		
Il servizio di prestito e di consultazione della Biblioteca è efficiente? <i>Risposta non richiesta ai sensi della nota ANVUR prot. N.1005/2020 del 27-03-2020</i>	7	1,94	14	3,88	112	31,02	49	13,57	179	49,58		
E' soddisfatto della dotazione delle biblioteche? <i>Risposta non richiesta ai sensi della nota ANVUR prot. N.1005/2020 del 27-03-2020</i>	10	2,77	26	7,20	120	33,24	53	14,68	152	42,11		

Parte Generale II° Semestre (DAD, COVID-19):

CDS:0232-INGEGNERIA MECCANICA												
N.ro questionari: 354 - Dati aggiornati al 31/07/2020												
	Nessuna		Prevale lo studio		Prevale il lavoro		Quante ore settimanali di lavoro		non so/non rispondo			
	N.ro	%	N.ro	%	N.ro	%	N.ro	%	N.ro	%		
Attività lavorativa	206	58,19	92	25,99	28	7,91	10	2,82	18	5,08		
	Fino a 30 minuti		31-60 minuti		61-90 minuti		91-120 minuti		oltre 2 ore		non so/non rispondo	
	N.ro	%	N.ro	%	N.ro	%	N.ro	%	N.ro	%	N.ro	%
In media, quanto tempo impiega per raggiungere la sede del Corso? <i>Risposta non richiesta ai sensi della nota ANVUR prot. N.1005/2020 del 27-03-2020</i>	136	38,42	63	17,80	32	9,04	15	4,24	11	3,11	42	11,86
	Decisamente No		Più No che Si		Più Si che No		Decisamente Si		non so/non rispondo			
	N.ro	%	N.ro	%	N.ro	%	N.ro	%	N.ro	%		
La situazione lavorativa (eventuale) influenza la regolarità di frequenza?	101	28,53	38	10,73	30	8,47	25	7,06	160	45,20		
Il carico di studio degli insegnamenti previsti nel periodo di riferimento è risultato accettabile?	29	8,19	102	28,81	152	42,94	25	7,06	46	12,99		
L'organizzazione complessiva (orario, esami intermedi e finali) degli insegnamenti previsti nel periodo di riferimento è risultata accettabile?	29	8,19	86	24,29	160	45,20	32	9,04	47	13,28		
L'orario delle lezioni degli insegnamenti previsti nel periodo di riferimento è stato consegnato in modo tale da consentire una frequenza e una attività di studio individuale adeguata?	22	6,21	51	14,41	172	48,59	44	12,43	65	18,36		
Le aule in cui si sono svolte le lezioni sono risultate adeguate (si vede, si sente, si trova posto)? <i>Risposta non richiesta ai sensi della nota ANVUR prot. N.1005/2020 del 27-03-2020</i>	10	2,82	44	12,43	98	27,68	25	7,06	99	27,97		
Le aule studio sono risultate adeguate? <i>Risposta non richiesta ai sensi della nota ANVUR prot. N.1005/2020 del 27-03-2020</i>	15	4,24	38	10,73	94	26,55	21	5,93	108	30,51		
Le biblioteche sono risultate adeguate? <i>Risposta non richiesta ai sensi della nota ANVUR prot. N.1005/2020 del 27-03-2020</i>	5	1,41	13	3,67	97	27,40	34	9,60	127	35,88		
I laboratori sono risultati adeguati? <i>Risposta non richiesta ai sensi della nota ANVUR prot. N.1005/2020 del 27-03-2020</i>	15	4,24	15	4,24	63	17,80	12	3,39	168	47,46		
Le attrezzature per la didattica sono risultate adeguate? <i>Rispondere facendo riferimento alla piattaforma informatica utilizzata per la didattica</i>	14	3,95	34	9,60	127	35,88	47	13,28	132	37,29		
Il servizio svolto dalla Segreteria Studenti è complessivamente soddisfacente?	30	8,47	57	16,10	129	36,44	38	10,73	100	28,25		
Il personale della Segreteria Studenti è dimostrato cortese e disponibile?	36	10,17	47	13,28	116	32,77	52	14,69	103	29,10		
Il servizio della Segreteria Studenti è ben organizzato? (orari, ricettività, ...)	33	9,32	57	16,10	126	35,59	32	9,04	106	29,94		
Le informazioni fornite dalla Segreteria Studenti sono chiare e corrette?	29	8,19	57	16,10	127	35,88	40	11,30	101	28,53		
Il servizio svolto dal Settore Didattica del Dipartimento/Scuola è complessivamente soddisfacente?	13	3,67	28	7,91	140	39,55	41	11,58	132	37,29		
Il personale del Settore Didattica del Dipartimento/Scuola si è dimostrato cortese e disponibile?	10	2,82	27	7,63	133	37,57	47	13,28	137	38,70		
Il servizio del Settore Didattica del Dipartimento/Scuola è ben organizzato? (orari, ricettività, ...)	10	2,82	28	7,91	140	39,55	42	11,86	134	37,85		
Le informazioni fornite dal Settore Didattica del Dipartimento/Scuola sono chiare e corrette?	9	2,54	30	8,47	136	38,42	42	11,86	137	38,70		
I servizi di Biblioteca sono complessivamente soddisfacenti? <i>Risposta non richiesta ai sensi della nota ANVUR prot. N.1005/2020 del 27-03-2020</i>	7	1,98	11	3,11	72	20,34	43	12,15	125	35,31		
Il personale della Biblioteca si è dimostrato cortese e disponibile? <i>Risposta non richiesta ai sensi della nota ANVUR prot. N.1005/2020 del 27-03-2020</i>	6	1,69	8	2,26	72	20,34	40	11,30	129	36,44		
Il servizio di Biblioteca è ben organizzato? (orari, ricettività, ...) <i>Risposta non richiesta ai sensi della nota ANVUR prot. N.1005/2020 del 27-03-2020</i>	7	1,98	8	2,26	78	22,03	38	10,73	123	34,75		
Il servizio di prestito e di consultazione della Biblioteca è efficiente? <i>Risposta non richiesta ai sensi della nota ANVUR prot. N.1005/2020 del 27-03-2020</i>	7	1,98	5	1,41	67	18,93	28	7,91	142	40,11		
È soddisfatto della dotazione delle biblioteche? <i>Risposta non richiesta ai sensi della nota ANVUR prot. N.1005/2020 del 27-03-2020</i>	6	1,69	9	2,54	76	21,47	28	7,91	129	36,44		

Si riportano i grafici dei risultati delle opinioni studenti per singolo insegnamento degli studenti frequentanti, riportando la media ed un valore di soglia del 75%. Il livello di soddisfazione comprende la somma delle risposte “Decisamente si” e “Più si che no”. Inoltre, si riporta il risultato medio della domanda confrontandolo con il valore medio dell’Anno Accademico precedente ed il Coefficiente di Variazione (CV).

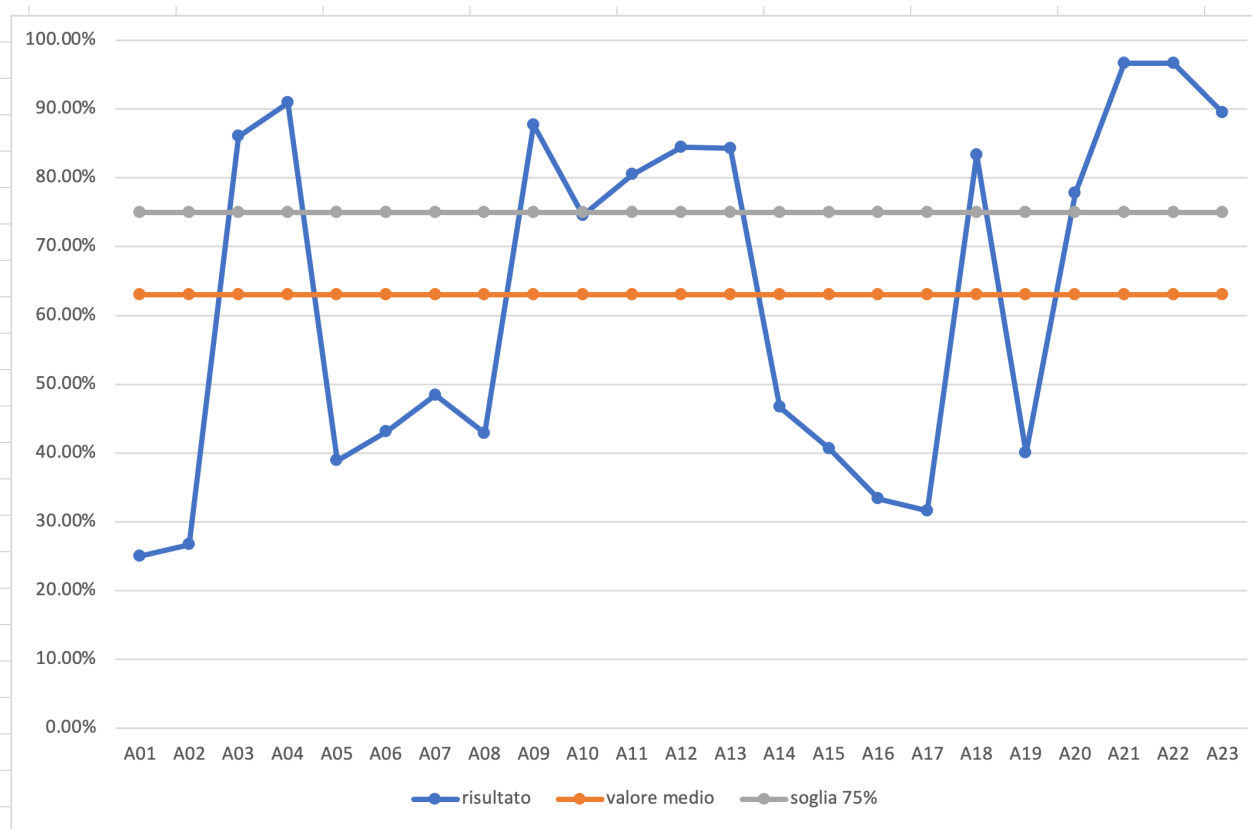
Numero totale di questionari Studenti frequentanti A.A. 2019-2020: 1154 (416 numero di questionari degli studenti non frequentanti)

Numero totale di questionari Studenti frequentanti A.A. 2018-2019: 1093 (536 numero di questionari degli studenti non frequentanti)

Numero totale di questionari Studenti frequentanti A.A. 2017-2018: 1108 (386 numero di questionari degli studenti non frequentanti)

Numero totale di questionari Studenti frequentanti A.A. 2016-2017: 901(338 numero di questionari degli studenti non frequentanti)

Le aule in cui si è svolto l'insegnamento sono risultate adeguate (si vede, si sente, si trova posto)?



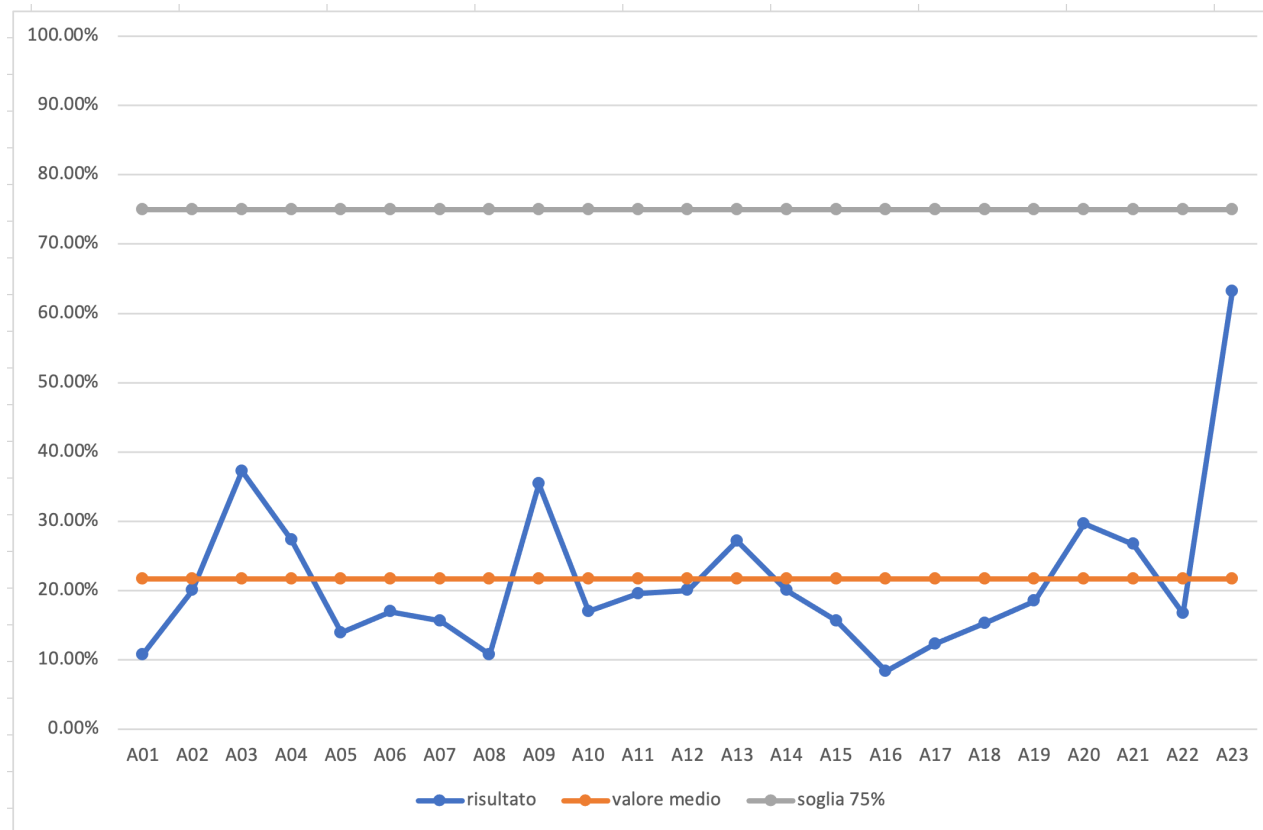
Valore medio 2019-2020: 63.02%, CV=0.40 (Risposta non richiesta ai sensi della nota ANVUR prot. N.1005/2020 del 27-03-2020)

Valore medio 2018-2019: 83.62%, CV=0.11

Valore medio 2017-2018: 82.85%, CV=0.10

Valore medio 2016-2017: 84.35 %, CV=0.12

I laboratori sono risultati adeguati per lo svolgimento dell'insegnamento?



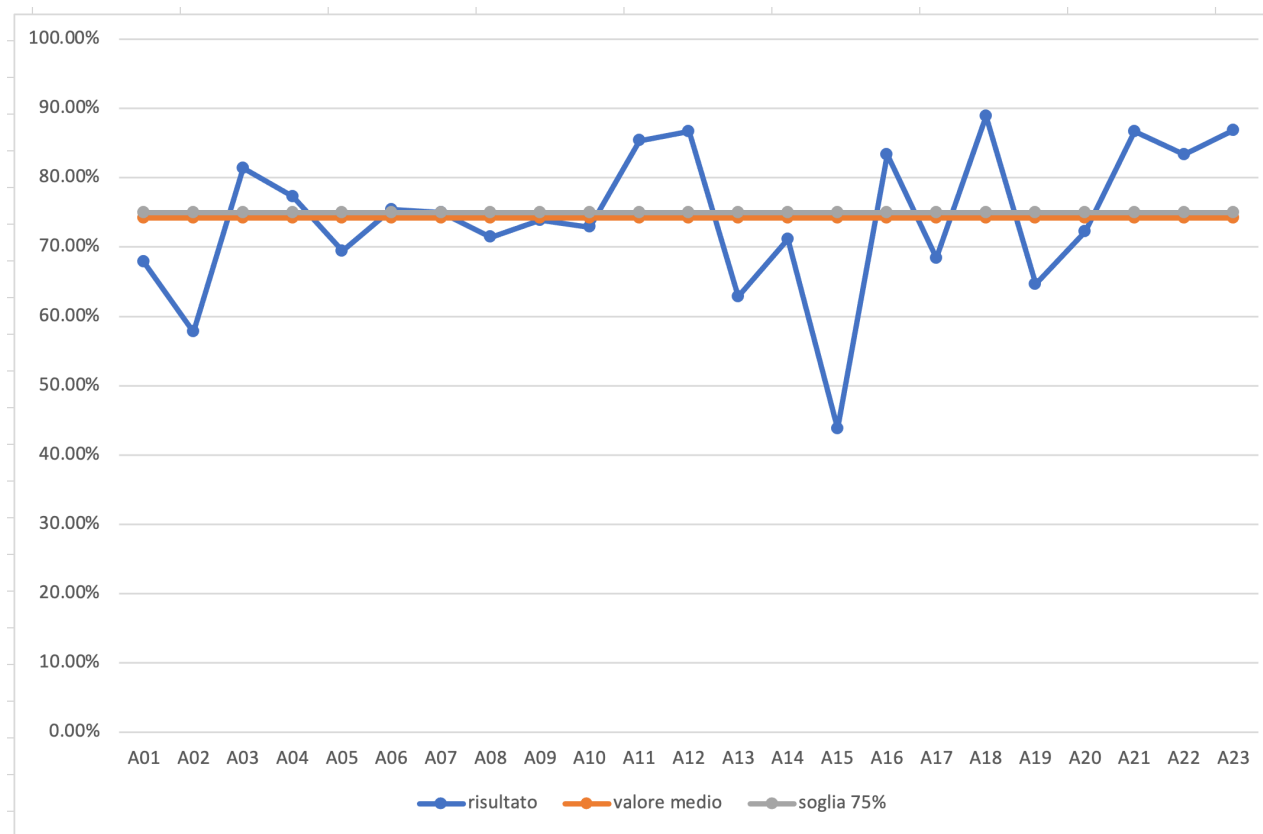
Valore medio 2019-2020: 21.63%, CV=0.36 (Risposta non richiesta ai sensi della nota ANVUR prot. N.1005/2020 del 27-03-2020)

Valore medio 2018-2019: 38.85%, CV=0.43

Valore medio 2017-2018: 37.45%, CV=0.41

Valore medio 2016-2017: 36.74 %, CV=0.44

Le attrezzature per la didattica sono risultate adeguate per lo svolgimento dell'insegnamento?



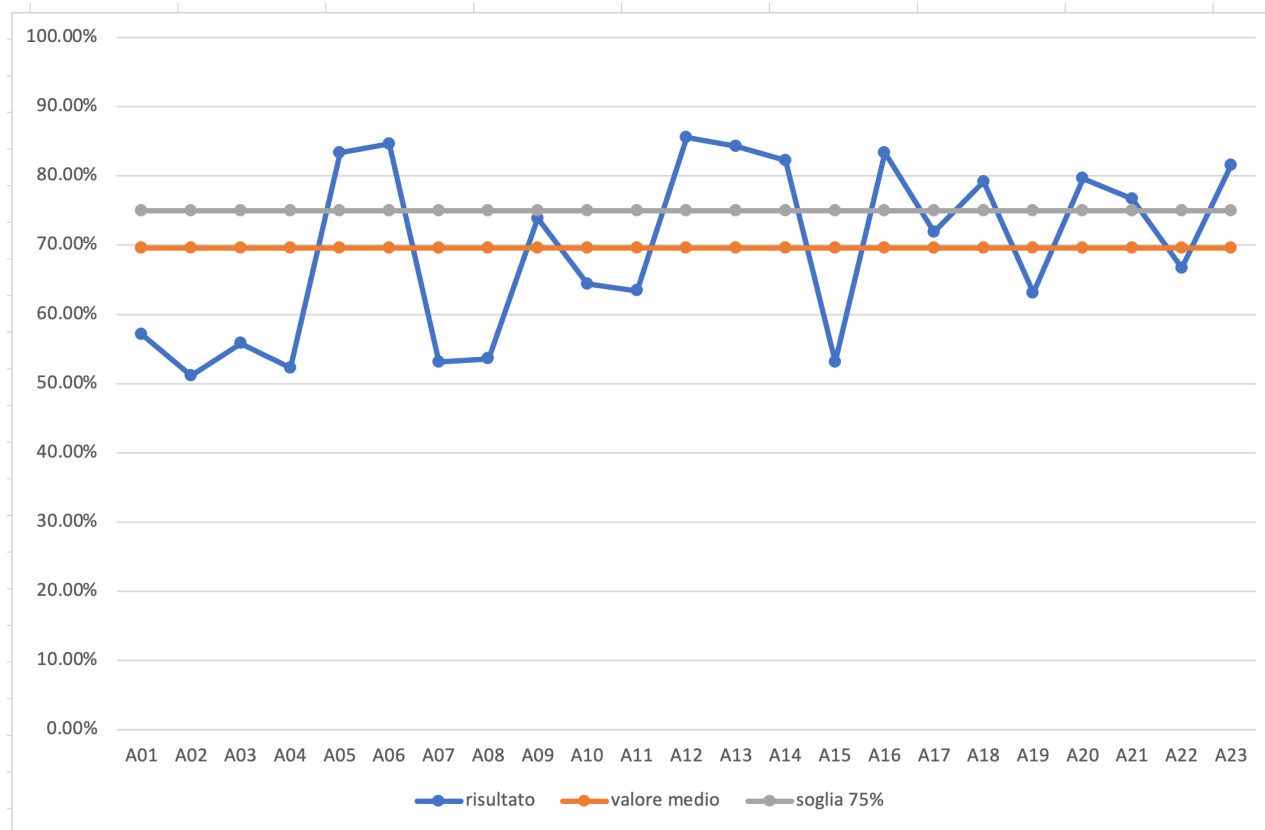
Valore medio 2019-2020: 74.19%, CV=0.1436 (Risposta non richiesta ai sensi della nota ANVUR prot. N.1005/2020 del 27-03-2020)

Valore medio 2018-2019: 74.38%, CV=0.19

Valore medio 2017-2018: 69.40%, CV=0.16

Valore medio 2016-2017: 74.69 %, CV=0.15

Le conoscenze preliminari da lei possedute sono risultate sufficienti / adeguate per la comprensione degli argomenti trattati?



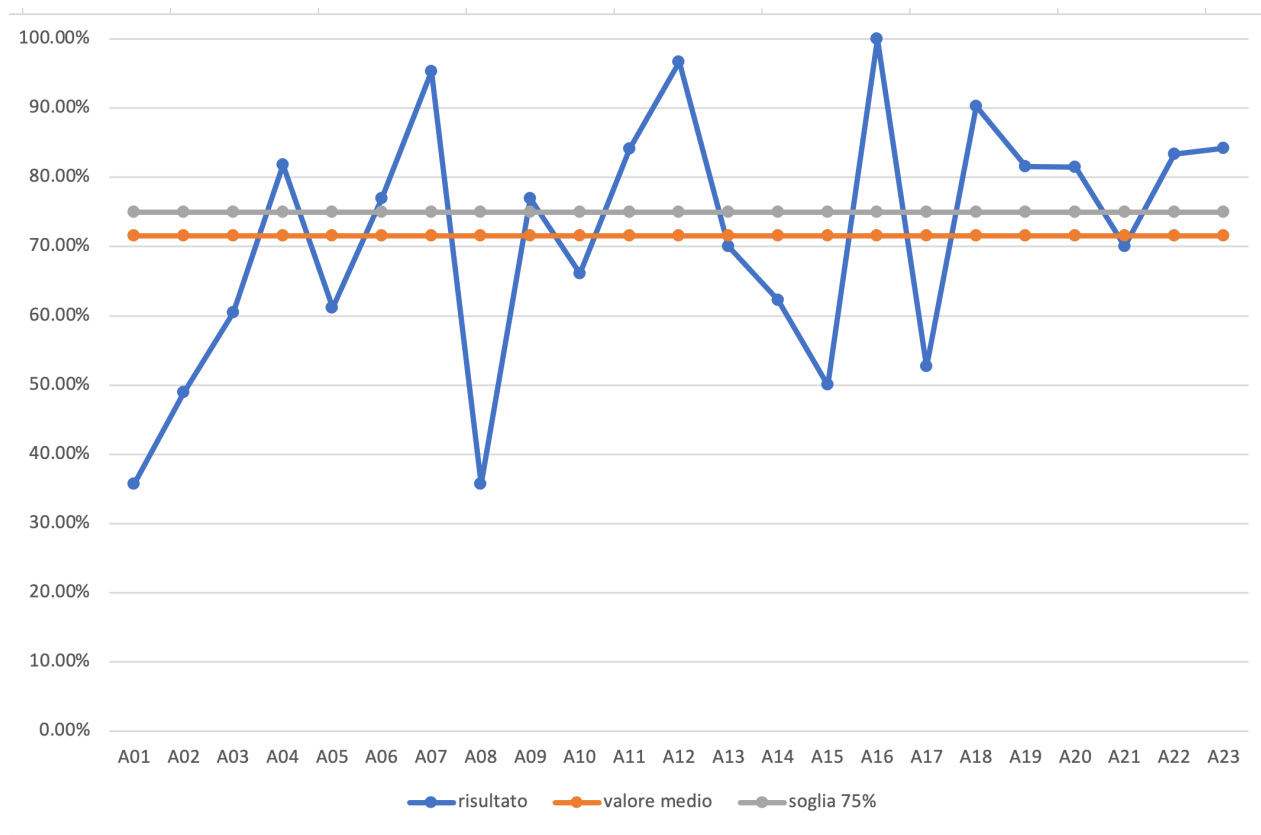
Valore medio 2019-2020: 69.56%, CV=0.18

Valore medio 2018-2019: 68.10%, CV=0.23

Valore medio 2017-2018: 69.95%, CV=0.25

Valore medio 2016-2017: 66.70%, CV=0.31

Rispetto ai crediti formativi (CFU) assegnati la quantità di lavoro / studio richiesta dall'insegnamento risulta adeguata?



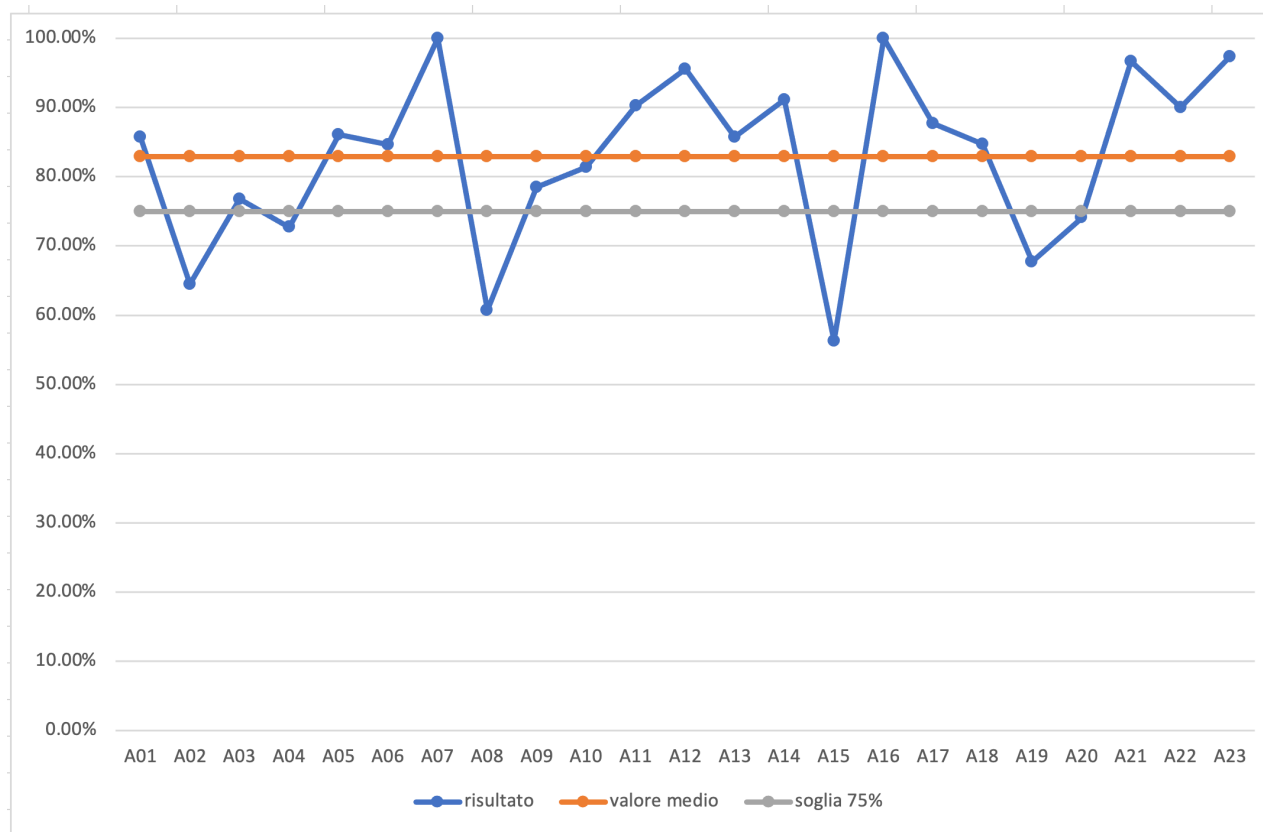
Valore medio 2019-2020: 71.54%, CV=0.26

Valore medio 2018-2019: 75.22%, CV=0.26

Valore medio 2017-2018: 74.15%, CV=0.23

Valore medio 2016-2017: 75.03 %, CV=0.22

Il materiale didattico (indicato e disponibile) è adeguato per lo studio della materia?



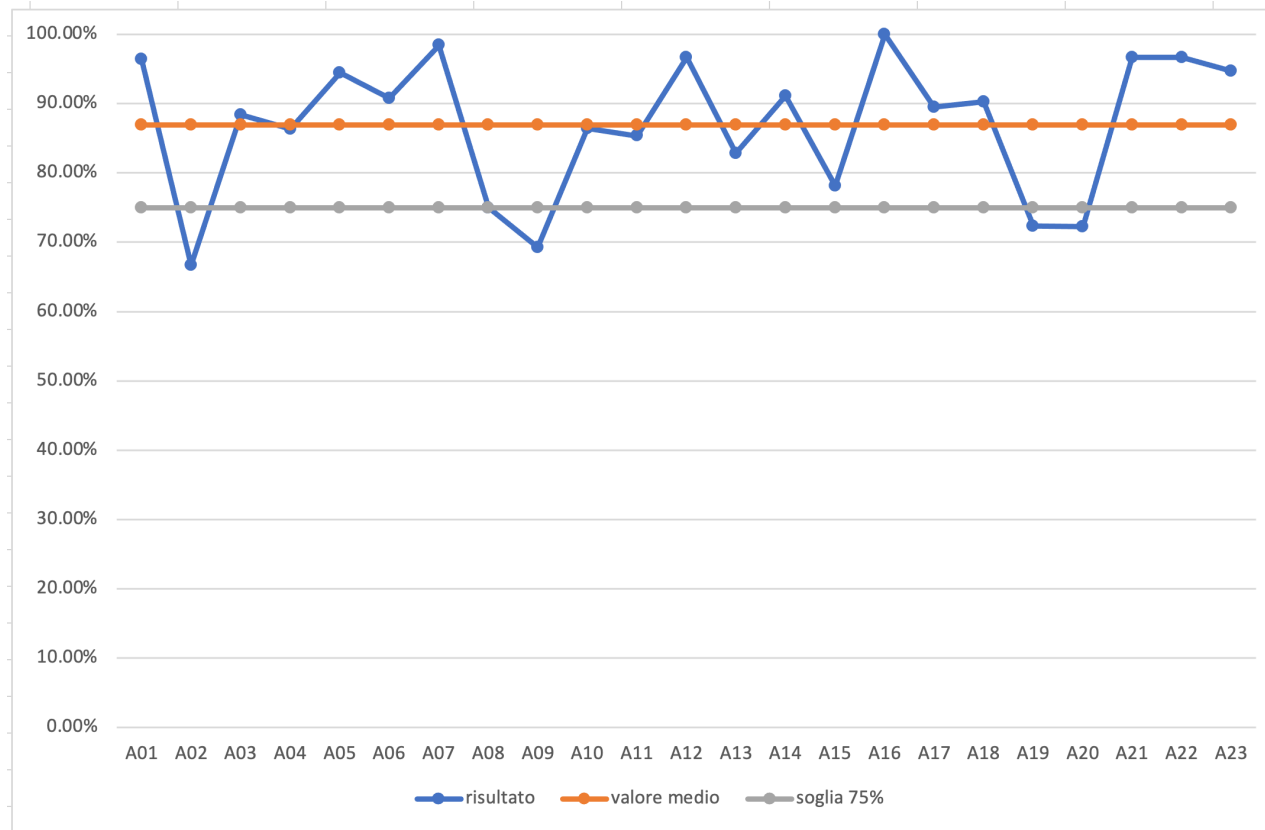
Valore medio 2019-2020: 82.96%, CV=0.15

Valore medio 2018-2019: 80.33%, CV=0.14

Valore medio 2017-2018: 78.43%, CV=0.17

Valore medio 2016-2017: 78.13 %, CV=0.18

Il materiale didattico è facilmente reperibile?



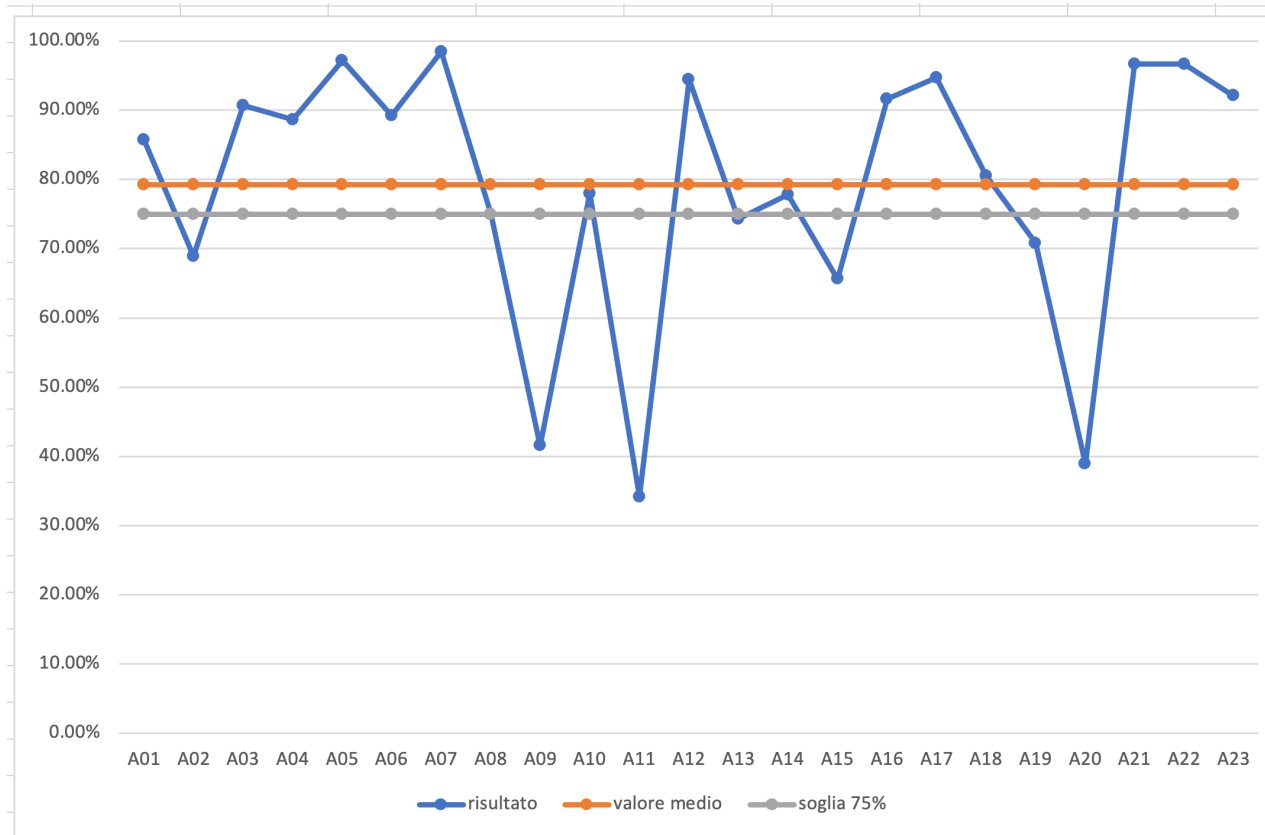
Valore medio 2019-2020: 86.90%, CV=0.12

Valore medio 2018-2019: 82.64%, CV=0.15

Valore medio 2017-2018: 80.32%, CV=0.17

Valore medio 2016-2017: 83.08 %, CV=0.13

L'insegnamento propone materiale didattico integrativo disponibile on-line?



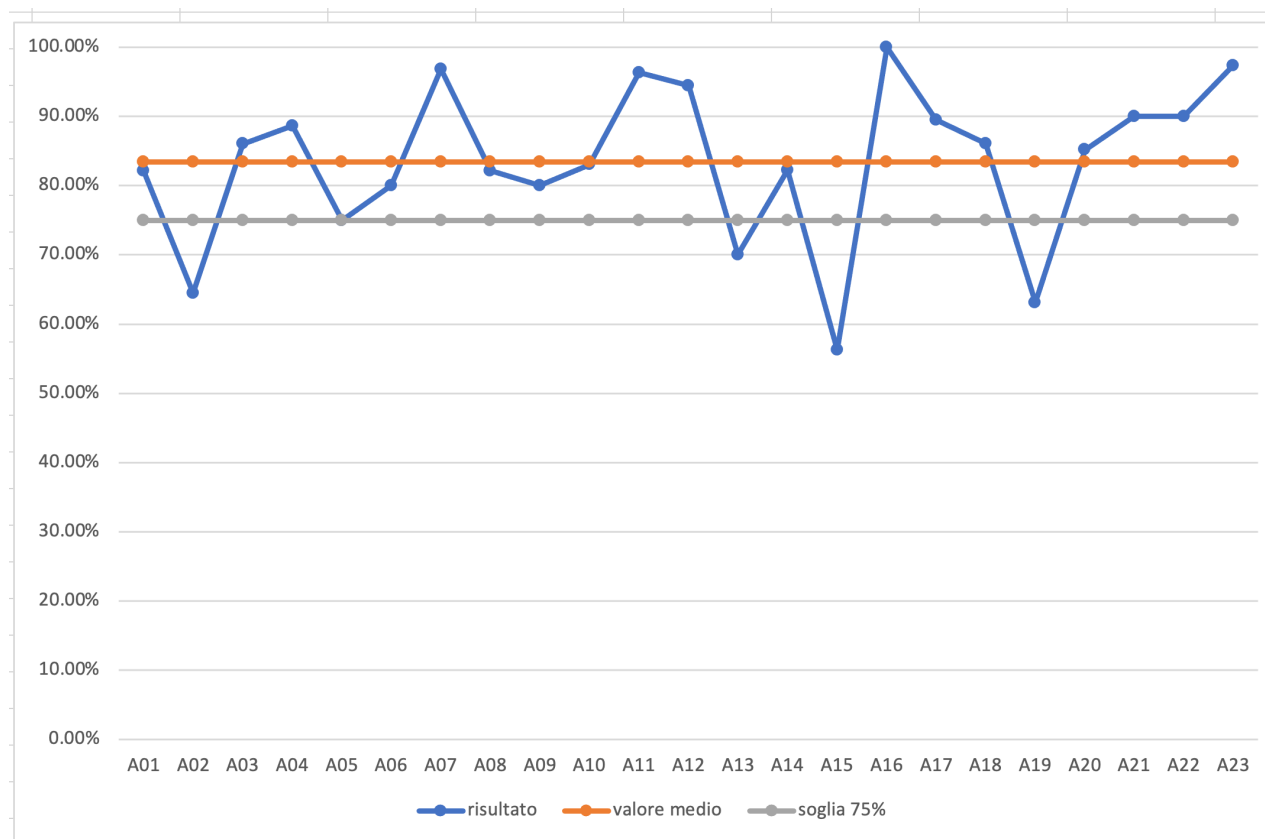
Valore medio 2019-2020: 79.20%, CV=0.24

Valore medio 2018-2019: 71.19%, CV=0.29

Valore medio 2017-2018: 62.91%, CV=0.34

Valore medio 2016-2017: 61.82 %, CV=0.41

Le modalità di esame sono state definite in modo chiaro?



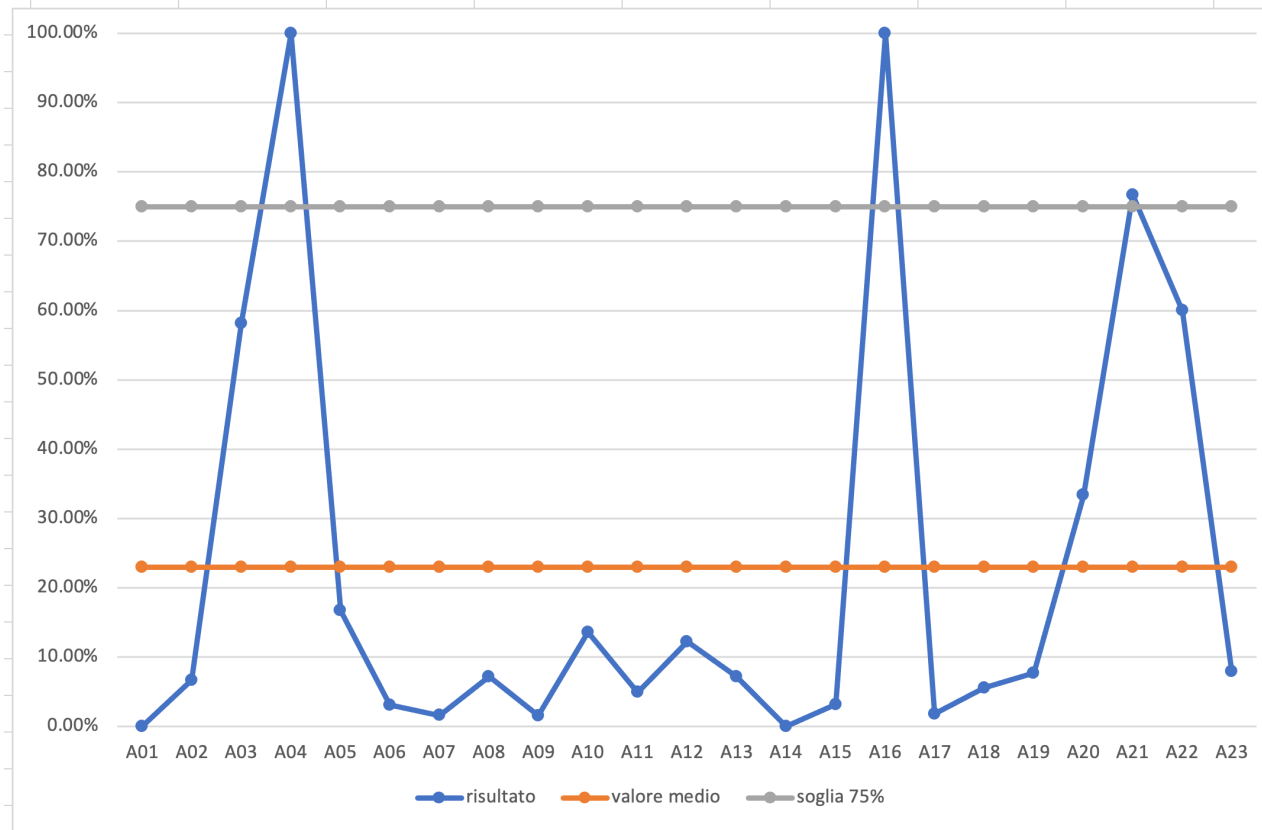
Valore medio 2019-2020: 83.43%, CV=0.14

Valore medio 2018-2019: 86.58%, CV=0.11

Valore medio 2017-2018: 88.18%, CV=0.09

Valore medio 2016-2017: 87.35 %, CV=0.15

Durante il corso vi è stato l'intervento di esperti esterni?



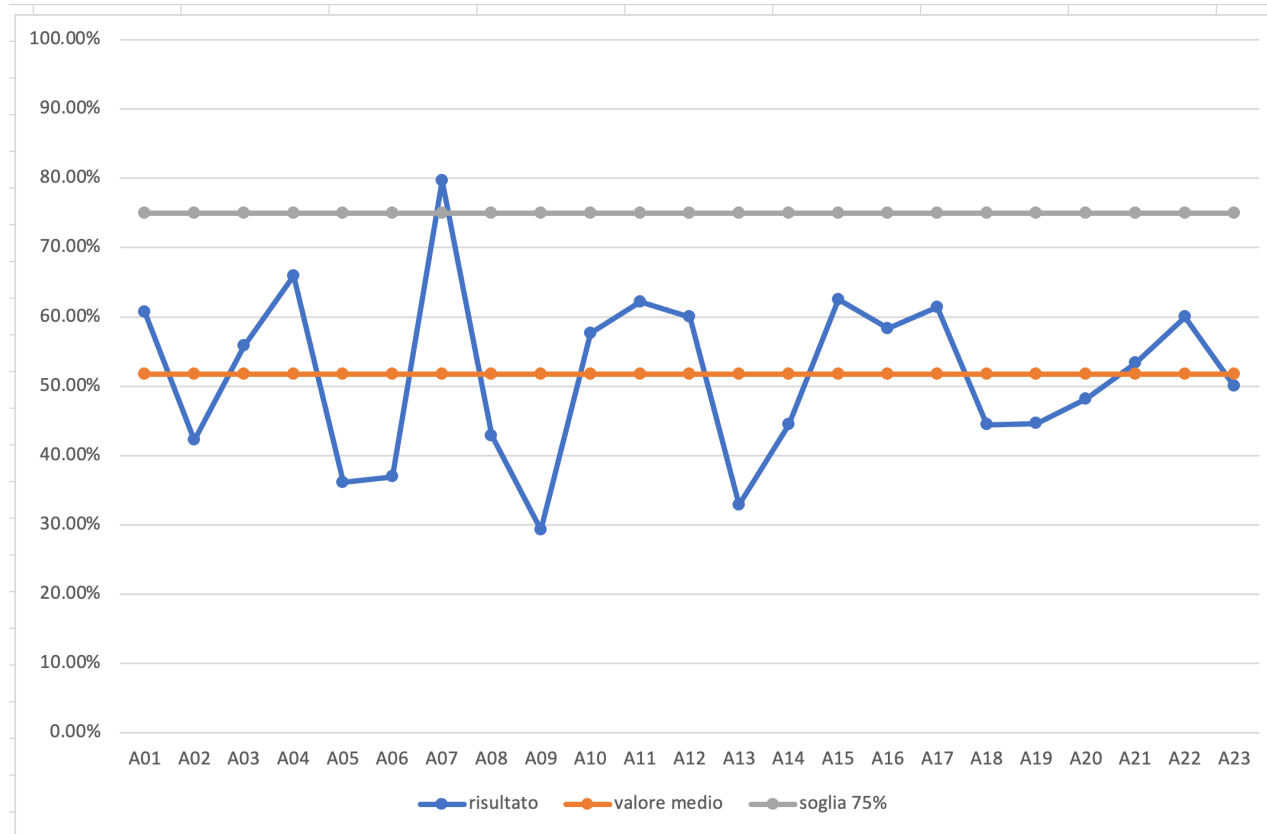
Valore medio 2019-2020: 22.98 %, CV=1.43

Valore medio 2018-2019: 42.64%, CV=0.71

Valore medio 2017-2018: 28.52%, CV=0.86

Valore medio 2016-2017: 26.31 %, CV=0.92

Il contenuto dell'insegnamento risulta ripetitivo rispetto ad altri?



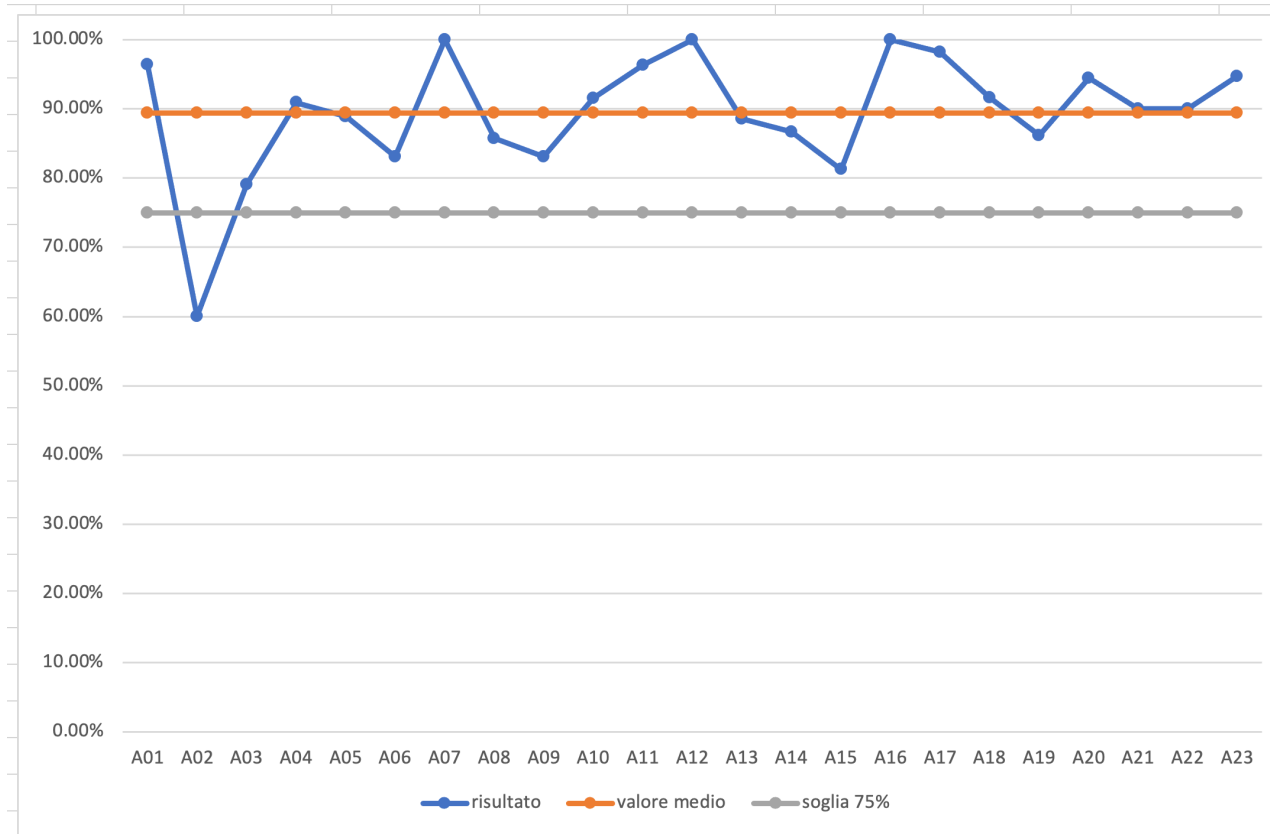
Valore medio 2019-2020: 51.71%, CV=0.24

Valore medio 2018-2019: 57.24%, CV=0.20

Valore medio 2017-2018: 20.40%, CV=0.45

Valore medio 2016-2017: 20.87 %, CV=0.48

Gli orari di svolgimento delle attività didattiche sono rispettati?



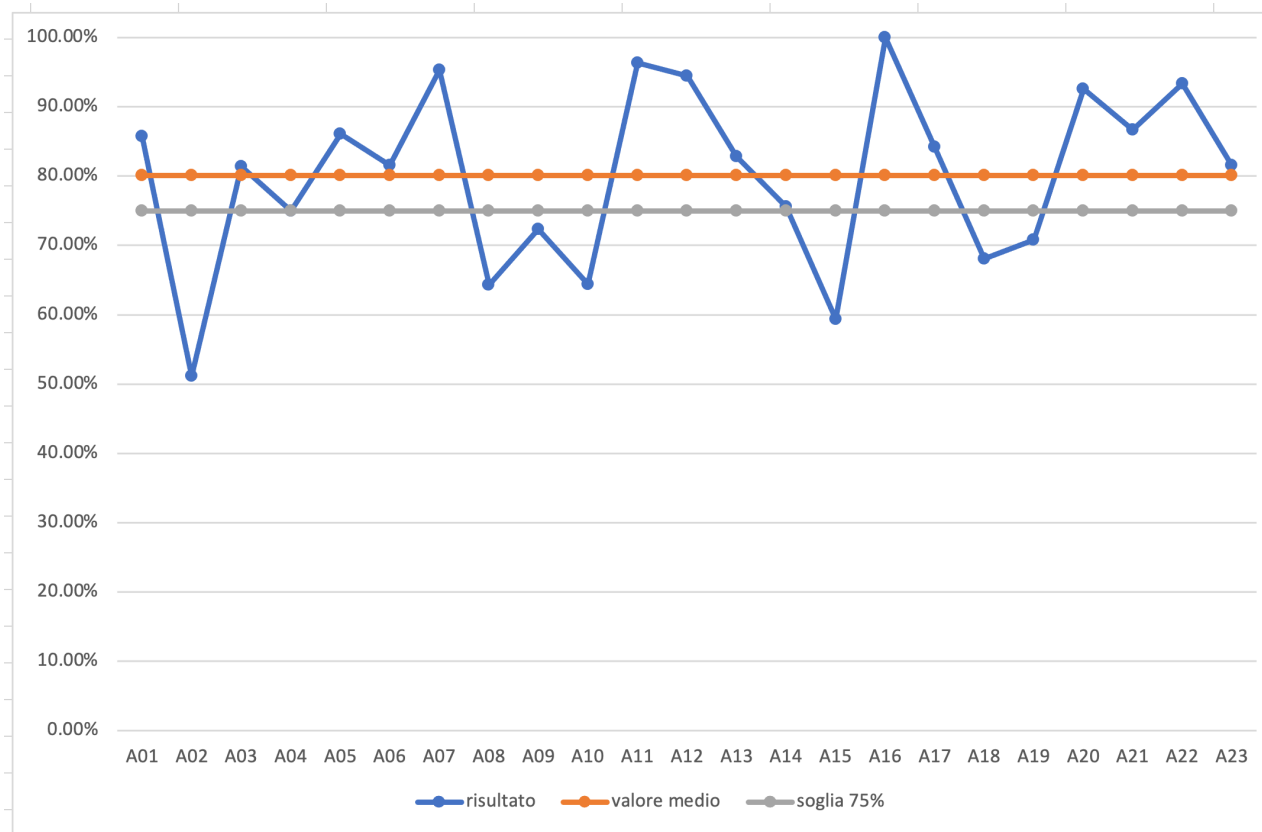
Valore medio 2019-2020: 89.42.29%, CV=0.1

Valore medio 2018-2019: 90.29%, CV=0.06

Valore medio 2017-2018: 91.25%, CV=0.08

Valore medio 2016-2017: 92.67%, CV=0.10

Il docente stimola / motiva l'interesse verso la disciplina?



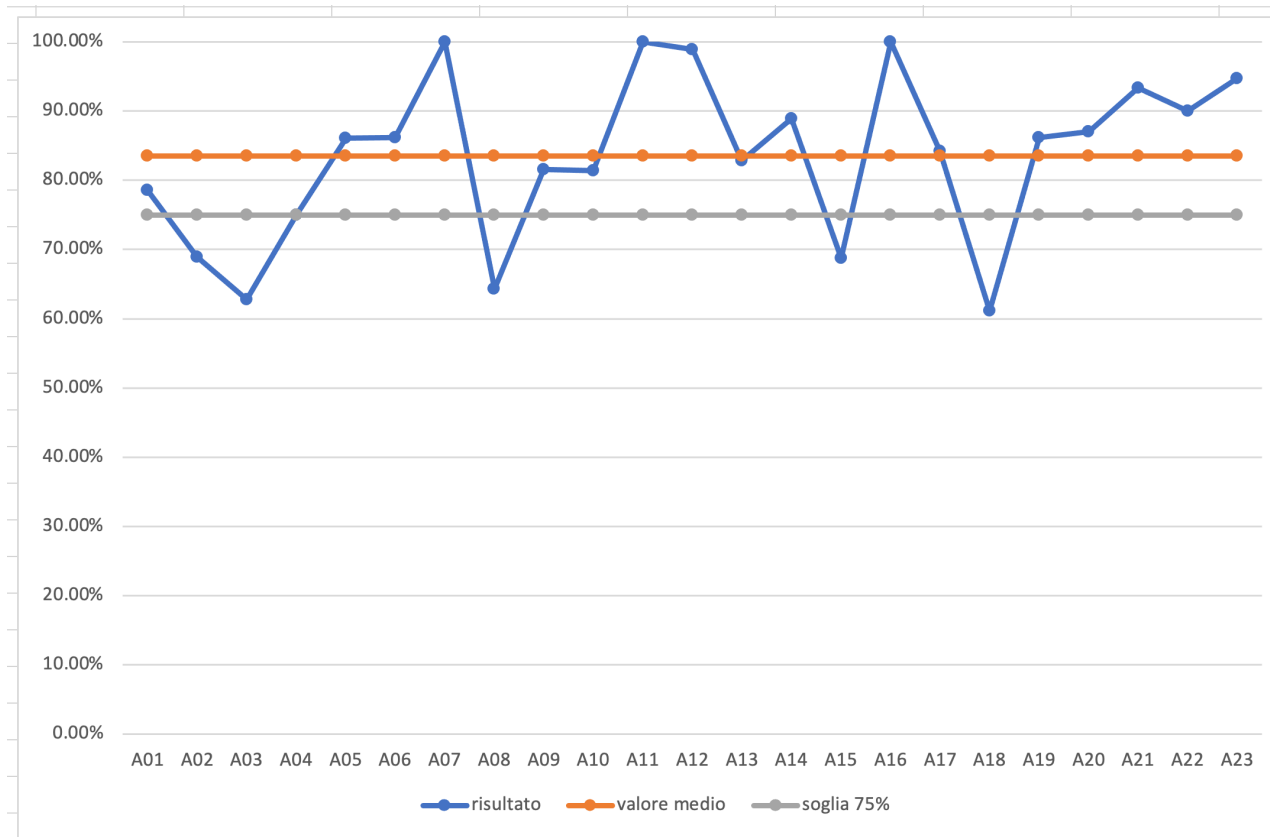
Valore medio 2019-2020: 80.13%, CV=0.17

Valore medio 2018-2019: 78.31%, CV=0.17

Valore medio 2017-2018: 75.45%, CV=0.20

Valore medio 2016-2017: 74.58 %, CV=0.25

Il docente espone gli argomenti in modo chiaro?



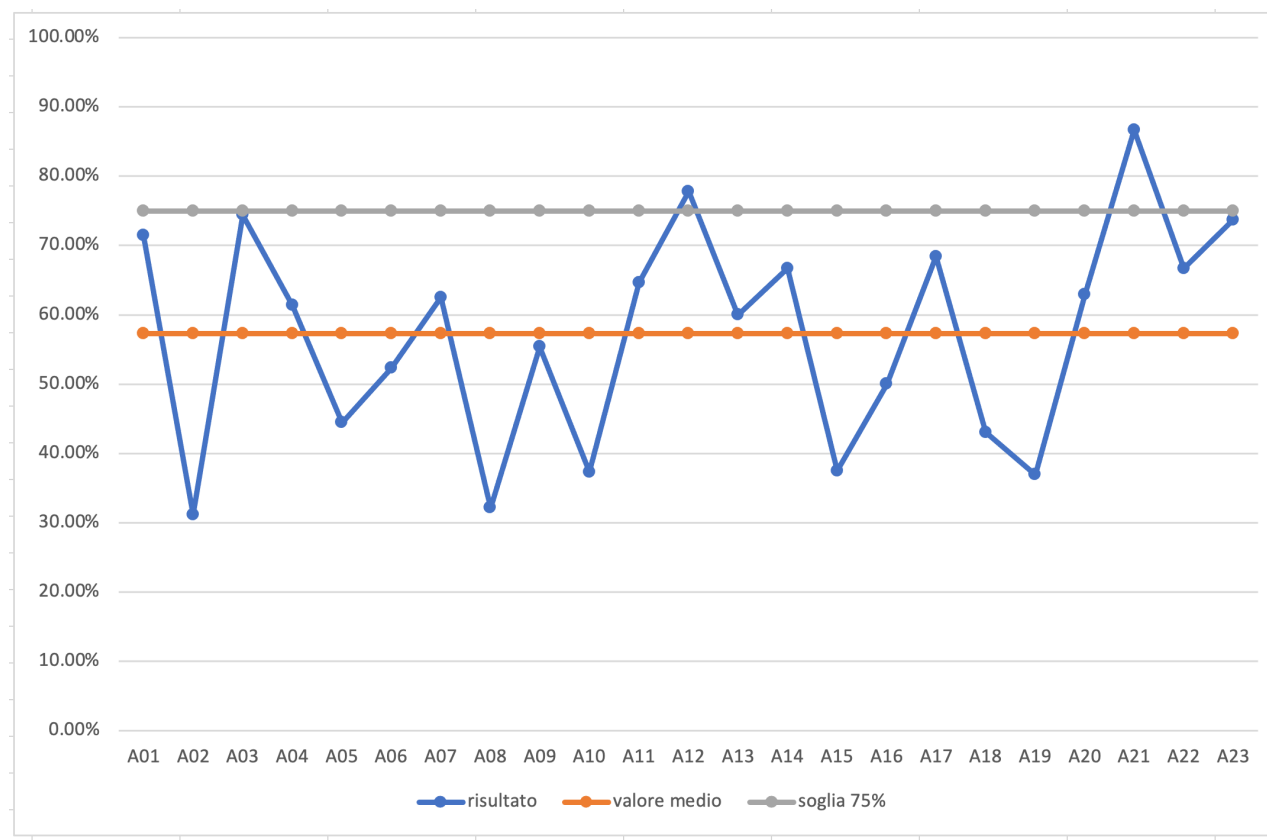
Valore medio 2019-2020: 83.51%, CV=0.15

Valore medio 2018-2019: 80.03%, CV=0.19

Valore medio 2017-2018: 78.79%, CV=0.22

Valore medio 2016-2017: 79.35 %, CV=0.23

Le attività didattiche integrative (esercitazioni, tutorati, laboratori, etc...) sono utili all'apprendimento della materia?



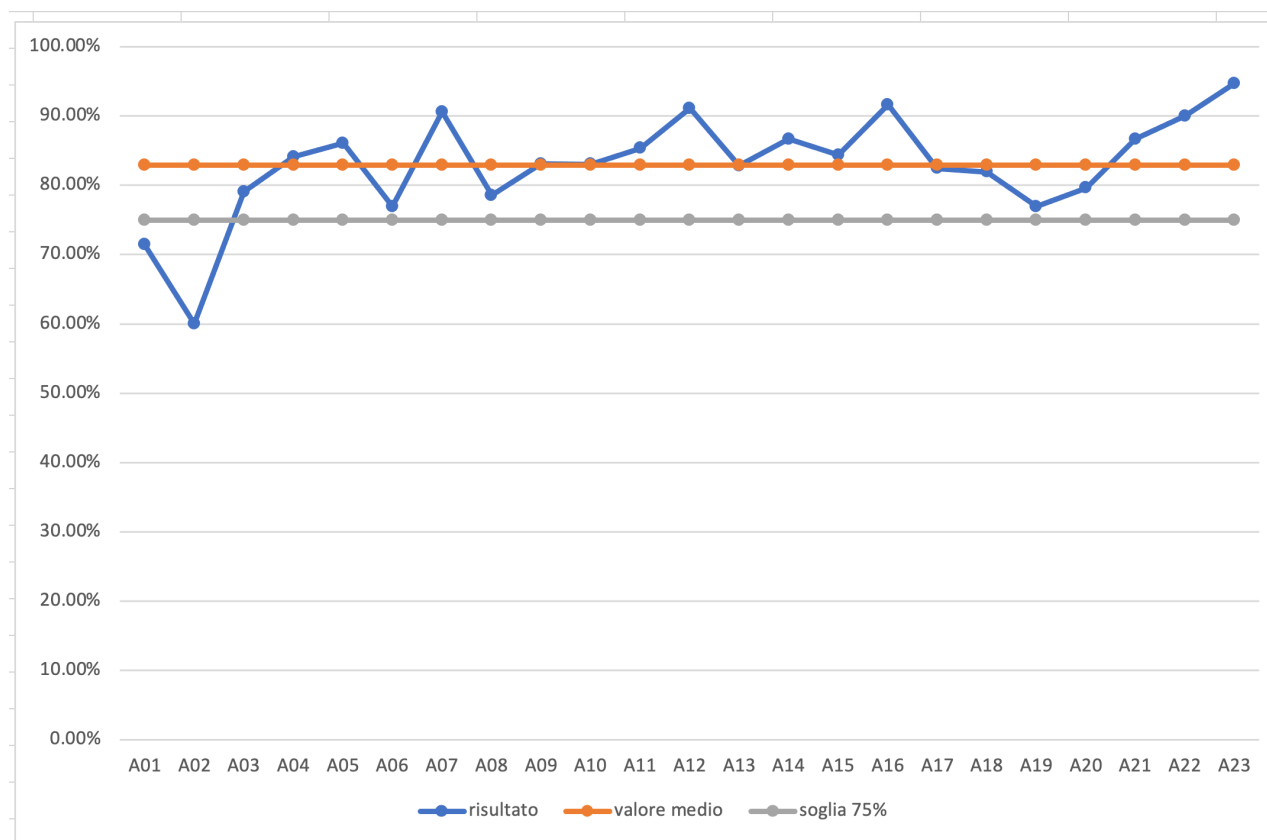
Valore medio 2019-2020: 57.28%, CV=0.27

Valore medio 2018-2019: 51.85%, CV=0.41

Valore medio 2017-2018: 64.80%, CV=0.18

Valore medio 2016-2017: 68.50 %, CV=0.23

L'insegnamento è stato svolto in maniera coerente con quanto dichiarato sul sito web del corso di studio?



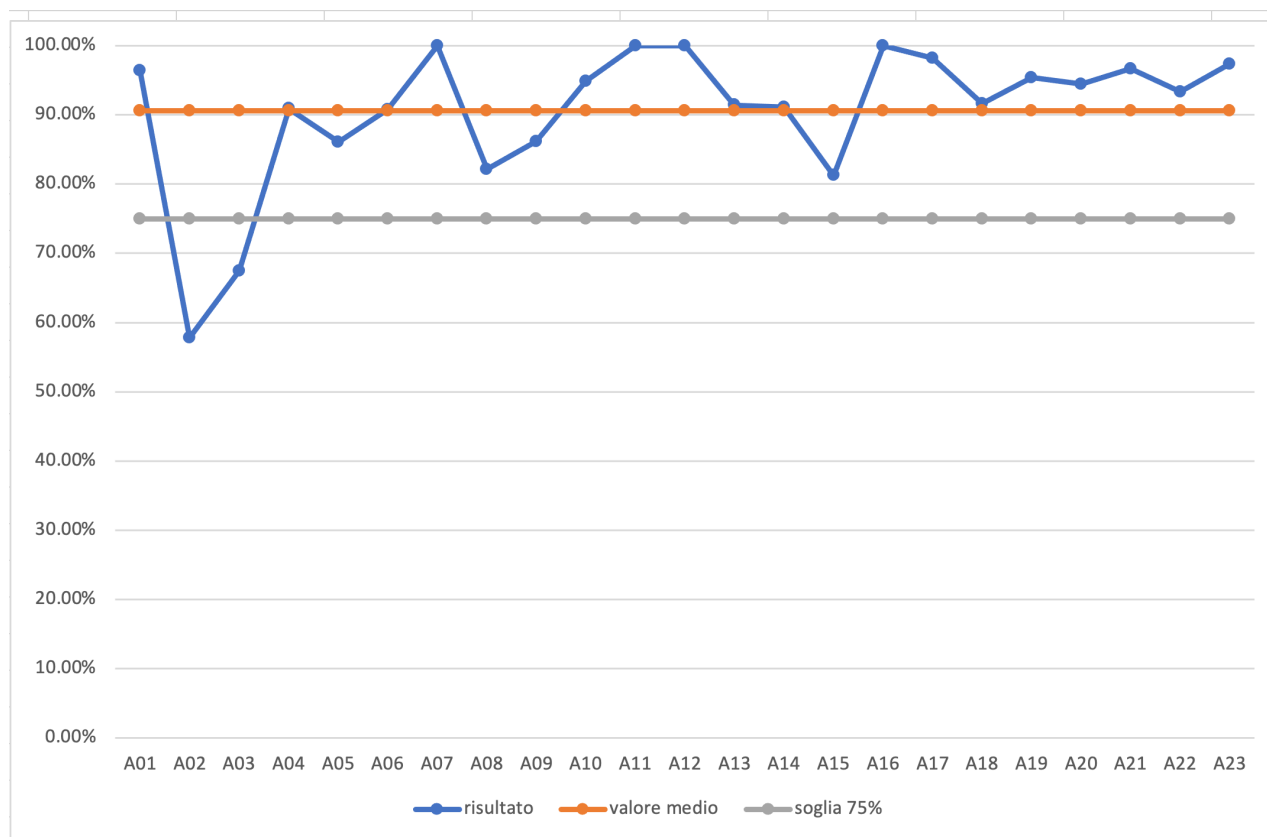
Valore medio 2019-2020: 82.93%, CV=0.09

Valore medio 2018-2019: 81.31%, CV=0.10

Valore medio 2017-2018: 83.84%, CV=0.09

Valore medio 2016-2017: 87.35 %, CV=0.11

Il docente è puntuale alle lezioni?



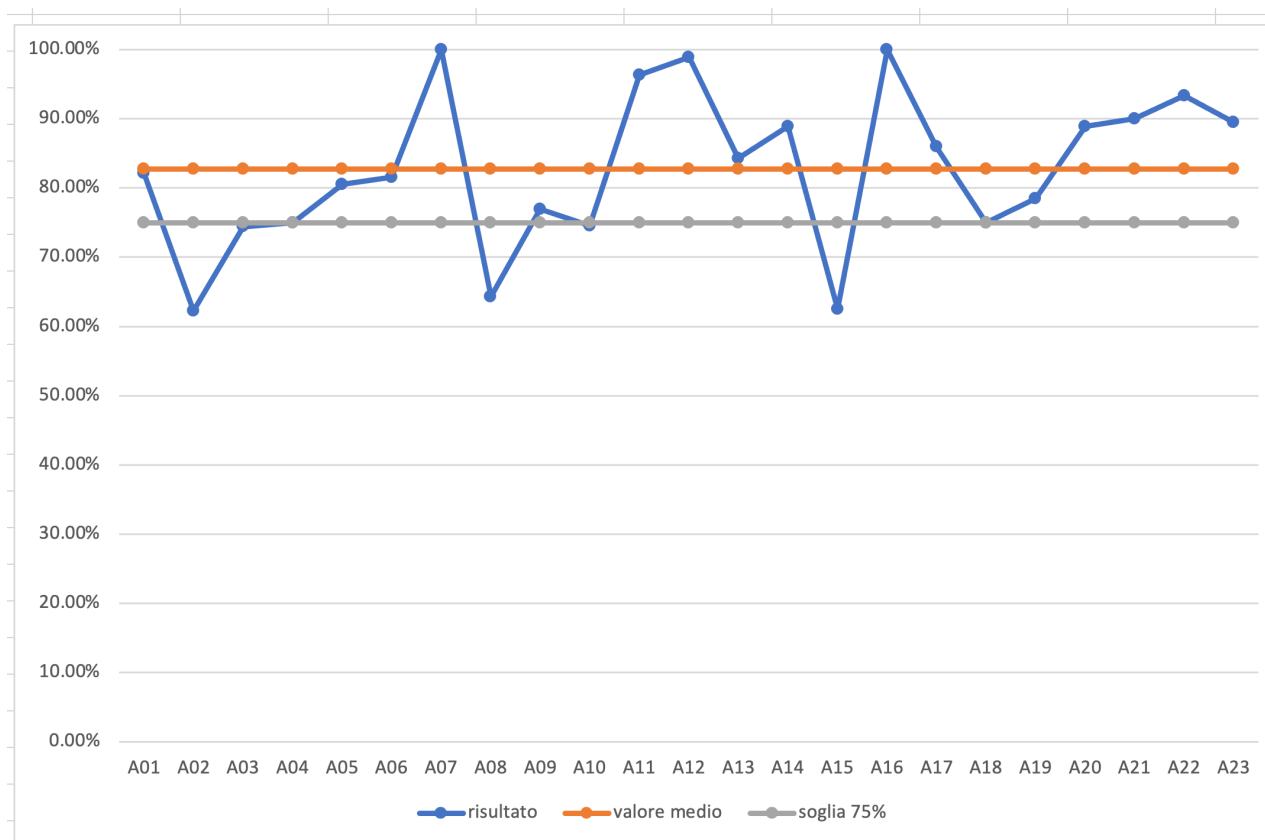
Valore medio 2019-2020: 90.59%, CV=0.12

Valore medio 2018-2019: 91.37%, CV=0.07

Valore medio 2017-2018: 90.97%, CV=0.10

Valore medio 2016-2017: 92.56 %, CV=0.10

Il docente è reperibile per chiarimenti e spiegazioni? (su chi ha dichiarato di aver cercato il docente)



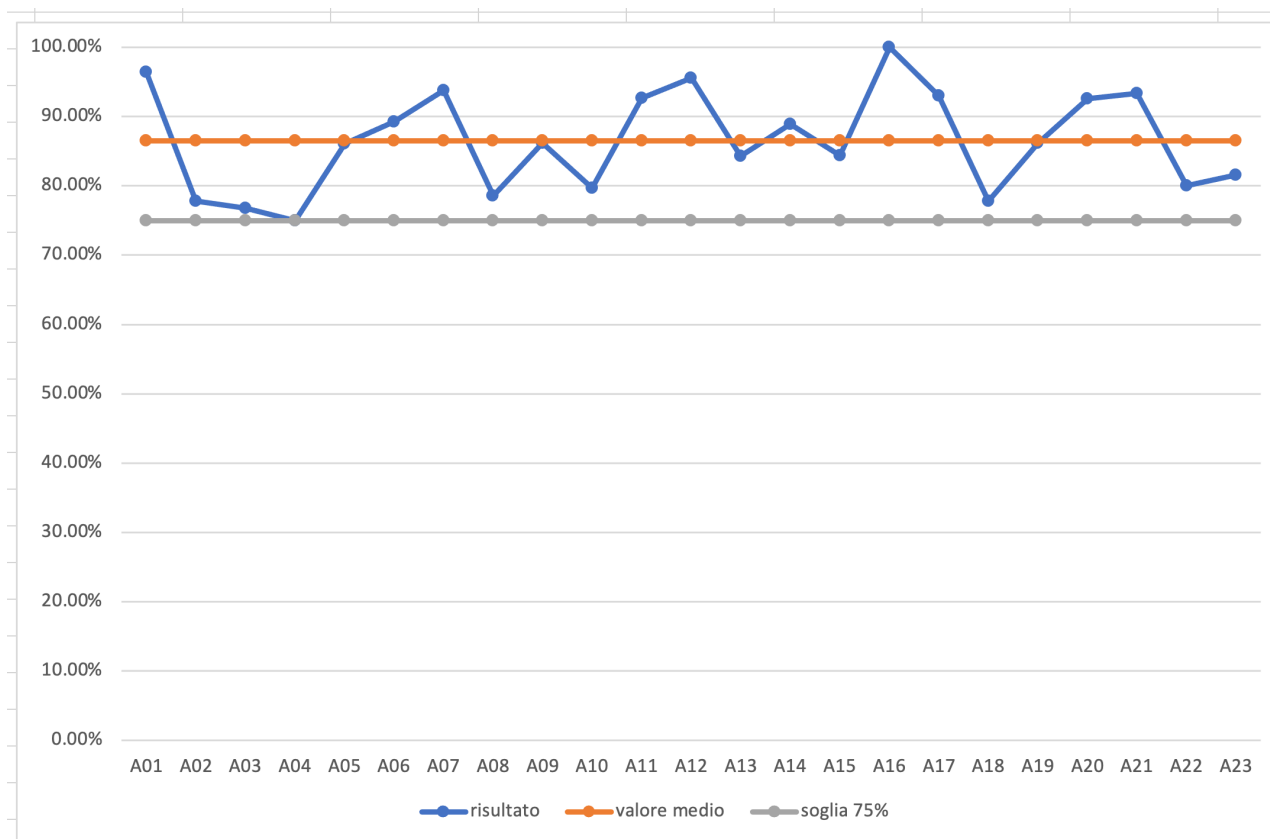
Valore medio 2019-2020: 82.77%, CV=0.14

Valore medio 2018-2019: 87.05%, CV=0.12

Valore medio 2017-2018: 77.80%, CV=0.15

Valore medio 2016-2017: 78.58 %, CV=0.20

E' interessato/a agli argomenti trattati nell'insegnamento (indipendentemente da come è stato svolto)?



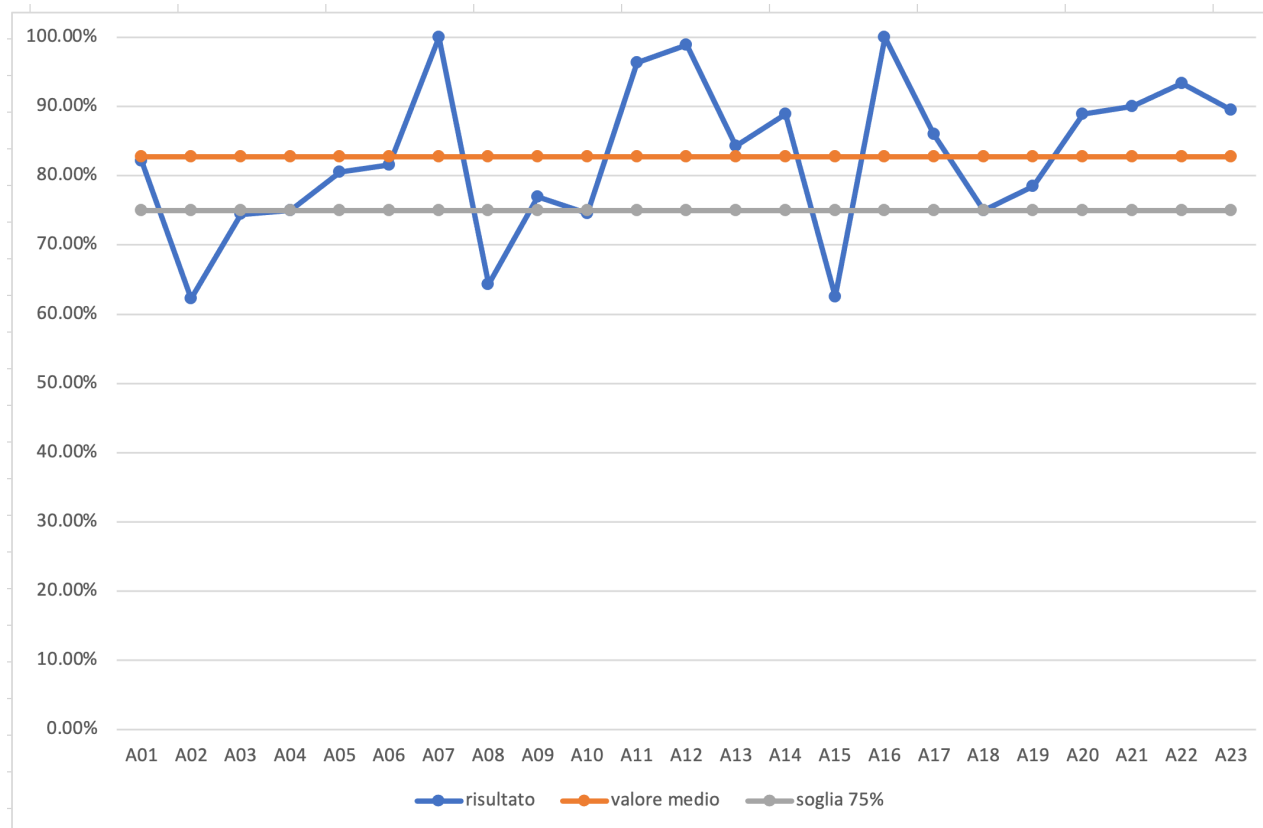
Valore medio 2019-2020: 86.51%, CV=0.08

Valore medio 2018-2019: 86.28%, CV=0.09

Valore medio 2017-2018: 83.75%, CV=0.10

Valore medio 2016-2017: 84.47 %, CV=0.10

E' complessivamente soddisfatto/a di come è stato svolto questo insegnamento?



Valore medio 2019-2020: 82.77%, CV=0.14

Valore medio 2018-2019: 82.12%, CV=0.15

Valore medio 2017-2018: 79.60%, CV=0.16

Valore medio 2016-2017: 77.80 %, CV=0.24